

GEMEINDE BÜRGLLEN UR

2023

*Rechnungen und
Berichte*

INHALTSVERZEICHNIS

		Seite
1	Überblick Jahresrechnung	
1.1	Gesamtbeurteilung	4
1.2	Gesamtübersicht	5
1.3	Bericht und Antrag Rechnungsprüfungskommission	6
2	Erfolgsrechnung	
2.1	Erfolgsrechnung gestaffelt nach HRM2	7
2.2	Zusammenzug Funktionale Gliederung	8
3	Zusammenzug Investitionsrechnung Funktionale Gliederung	9
4	Bilanz	10
5	Geldflussrechnung	11
6	Anhang	
6.1	Grundsätze zur Rechnungslegung	12-13
6.2	Anlagespiegel Verwaltungsvermögen und Finanzvermögen	14-17
6.3	Beteiligungsspiegel	18-19
6.4	Rückstellungsspiegel	20
6.5	Gewährleistungsspiegel	21
6.6	Eigenkapitalnachweis	22
6.7	Finanzkennzahlen	23-25
6.8	Zusätzliche Angaben	26
7	Übersichten	
7.1	Wesentliche Abweichungen zum Budget 2023	27-35
7.2	Kreditkontrolle	36-37

Rechnung Walter-Arnold-Fonds

Erfolgsrechnung nach Funktionen

38

Bilanz detailliert

39-40

8 Details zur Jahresrechnung

8.1 Erfolgsrechnung nach Funktionen

41-63

8.2 Erfolgsrechnung nach Artengliederung

64-67

8.3 Investitionsrechnung nach Funktionen

68-69

8.4 Investitionsrechnung nach Artengliederung

70

8.5 Bilanz detailliert

71-77

1.1 Gesamtbeurteilung

Die Erfolgsrechnung 2023 schliesst bei einem Aufwand von CHF 12'163'320.50 und einem Ertrag von CHF 12'430'166.09 mit einem Ertragsüberschuss von CHF 266'845.59 ab. Das Budget rechnete mit einem Aufwandüberschuss von CHF 417'200. Nebst den planmässigen Abschreibungen von CHF 307'660.45 erlaubte das ausserordentlich gute Ergebnis zusätzliche Abschreibungen von CHF 500'000. Somit schliesst die Erfolgsrechnung (operatives Ergebnis) um CHF 1'184'045.59 besser ab als budgetiert. Der Ertragsüberschuss wird dem Bilanzüberschuss gutgeschrieben, sodass per 31. Dezember 2023 ein Bilanzüberschuss von CHF 3'541'770.78 resultiert, was zusammen ein Eigenkapital inkl. Fonds von CHF 4'109'527.70 ergibt.

Aufgrund der positiven Abweichungen von CHF 835'566.09 auf der Ertragsseite ist das Ergebnis deutlich besser ausgefallen. Die wesentlichen Mehrerträge setzen sich wie folgt zusammen:

- Direkte Steuern natürliche Personen (Einkommens- und Vermögenssteuern, Quellensteuern) +CHF 322'378.37
- Ertragsanteile von Dritten (Grundstückgewinnsteuern, Erbschafts- und Schenkungssteuern) +CHF 314'344.30
- Direkte Steuern juristische Personen (Gewinnsteuern) +CHF 93'243.80
- Finanz- und Lastenausgleich (Beitrag aus Ressourcenausgleich, Beitrag aus Bevölkerungslastenausgleich) -CHF 90'183
- Rückerstattungen (Rückerstattungen wirtschaftliche Hilfe, Rückerstattungen und Kostenbeteiligungen Dritter Primarschule, Oberstufe) +CHF 79'226.39
- Beiträge von öffentlichen Gemeinwesen und Dritten (Schülerpauschale, Kantonsbeiträge) +CHF 75'905.30

Der Aufwand ist um CHF 151'520.50 höher ausgefallen als budgetiert. Die grössten Abweichungen sind:

- Zusätzliche Abschreibungen (Zusätzliche Abschreibungen Hochbauten, Tiefbauten, Fahrzeuge, Strassen, Wege, Mauern) +CHF 500'000
- Baulicher und betrieblicher Unterhalt (Unterhalt Friedhof, Unterhalt Sportplatz, Winterdienst, Unterhalt Schulliegenschaften) -CHF 122'325.35
- Beiträge an öffentliche Gemeinwesen und Dritte (Beitrag Restfinanzierung Pflegeheime, wirtschaftliche Hilfe an Privatpersonen) +CHF 115'274.90
- Dienstleistungen und Honorare (Projektierungen, Unterhalt Informatik Rechenzentrum Altdorf, Tageskarten Gemeinden) -CHF 107'717.68
- Abschreibungen Sachanlagen Verwaltungsvermögen (Planmässige Abschreibungen Hochbauten, Tiefbauten, Fahrzeuge, Mauern, Strassen) -CHF 61'539.55
- Material- und Warenaufwand (Signalisationen, Markierungen, Lehrmittel, Betriebs- und Verbrauchsmaterial) -CHF 54'349.77
- Spesenentschädigungen (Exkursionen, Schulreisen und Lager) -CHF 41'020.71
- Nicht aktivierbare Anlagen (Anschaffung Hydranten, Anschaffungen Apparate, Maschinen, Geräte, Fahrzeuge) -CHF 38'437.80

Die Investitionsrechnung verzeichnet Ausgaben von CHF 545'626.35 und Einnahmen von CHF 173'551.45. Die Nettoinvestitionen liegen um CHF 206'774.90 über dem Budget. Im Jahr 2023 wurden folgende Investitionen getätigt:

- Schulliegenschaften (Ersatz Heizung Schulhaus Spielmatt 1 / Kantonsbeiträge) +CHF 56'362.40
- Denkmalpflege und Heimatschutz (Sanierung historische Natursteinmauern) +CHF 7'919.95
- Freizeit (Beitrag Sanierung IVS-Weg Mätteli-Hinter Spiss / Kantonsbeiträge / Rückerstattungen Dritter) +CHF 28'274.95
- Gemeindestrassen (Instandstellung Staldengasse und Neubau Rampe zum Friedhof / Bundesbeiträge / Kantonsbeiträge) +CHF 87'894.80
- Sonstige Transportsysteme (Darlehen Luftseilbahn Schattdorf Haldi Projekt „7x24“ / A-fonds-perdu-Beitrag Luftseilbahn Schattdorf Haldi Projekt „7x24“) +CHF 150'000
- Abwasserbeseitigung, öffentliche Toiletten (Verkauf ½-Miteigentumsanteil öffentliche WC-Anlage) -CHF 15'000
- Friedhof und Bestattung (Ersatzbeschaffung Katafalke und 2 neue Scherenhubwagen Totenkapelle) +CHF 56'622.80

Der Gemeinderat Bürglen beantragt, die Jahresrechnung 2023 anlässlich der Gemeindeversammlung vom 25. April 2024 zu genehmigen.

Bürglen, 2. April 2024

Gemeinderat Bürglen

Claudia Gisler-Walker, Präsidentin
Martin Arnold, Vizepräsident
Miriam Christen-Zarri, Verwalterin
Horst Mempel, Sozialvorsteher
Alois Arnold, Mitglied
Urban Gisler, Mitglied
Adrian Lauener, Mitglied

1.2 Gesamtübersicht

	Rechnung 2023	Budget 2023	Rechnung 2022	Abweichung R 2023 - B 2023	
Erfolgsrechnung					
Betrieblicher Aufwand	11'336'628	11'671'700	11'154'178	-335'072	-2.9%
Betrieblicher Ertrag	12'021'090	11'218'800	11'548'670	802'290	7.2%
Ergebnis aus betrieblicher Tätigkeit	684'462	-452'900	394'493	1'137'362	-251.1%
Finanzaufwand	35'006	37'400	41'482	-2'394	-6.4%
Finanzertrag	117'389	73'100	118'625	44'289	60.6%
Ergebnis aus Finanzierung	82'384	35'700	77'144	46'684	130.8%
Operatives Ergebnis	766'846	-417'200	471'636	1'184'046	-283.8%
Ausserordentlicher Aufwand	500'000	0	300'000	500'000	
Ausserordentlicher Ertrag	0	0	0	0	
Ausserordentliches Ergebnis	-500'000	0	-300'000	-500'000	
Gesamtergebnis Erfolgsrechnung	266'846	-417'200	171'636	684'046	-164.0%
Investitionsrechnung					
Investitionsausgaben	545'626	165'300	813'763	380'326	230.1%
Investitionseinnahmen	173'551	0	322	173'551	
Nettoinvestitionen	372'075	165'300	813'441	206'775	125.1%
Finanzierung					
Nettoinvestitionen	-372'075	-165'300	-813'441	-206'775	125.1%
Selbstfinanzierung	1'038'394	-59'400	898'582	1'097'794	-1848.1%
Selbstfinanzierungssaldo	666'319	-224'700	85'141	891'019	-396.5%
Selbstfinanzierungsgrad	279.1%	-35.9%	110.5%		

1.3 Bericht und Antrag Rechnungsprüfungskommission

Geschätzte Bürgerinnen und Bürger

Die RPK hat die Rechnung der Einwohnergemeinde Bürglen geprüft und Folgendes festgestellt:

- Der Jahresabschluss stimmt mit der Buchhaltung überein
- Die Buchhaltung ist ordnungsgemäss geführt
- Die Darstellung des Rechnungsergebnisses und der Vermögenslage entsprechen den gesetzlichen Vorschriften

Die CONVISA Revisions AG hat die RPK bei ihren Revisionsarbeiten fachmännisch unterstützt.

Die RPK empfiehlt dem Souverän, die Rechnung der Einwohnergemeinde zu genehmigen und den Gemeinderat und den Schulrat zu entlasten.

Die RPK dankt dem Gemeindekassier und seinem Team sowie den Behörden für die sehr gute Arbeit.

Bürglen, 22. März 2024

Rechnungsprüfungskommission Bürglen

Georges Danioth, Präsident

Kurt Rohrer

Toni Baumann

Gusti Planzer

Thomas Arnold

2.1 Erfolgsrechnung gestaffelt nach HRM2

	Rechnung 2023	Budget 2023	Rechnung 2022
Betrieblicher Aufwand	11'336'627.95	11'671'700.00	11'154'177.64
30 Personalaufwand	7'018'952.75	7'006'100.00	6'905'113.70
31 Sach- und übriger Betriebsaufwand	1'676'350.00	2'057'800.00	1'662'448.94
33 Abschreibungen Verwaltungsvermögen	307'660.45	369'200.00	426'356.65
35 Einlagen Fonds und Spezialfinanzierungen	13'100.00	15'900.00	11'600.00
36 Transferaufwand, Beiträge an Dritte	2'320'564.75	2'222'700.00	2'148'658.35
Betrieblicher Ertrag	12'021'089.96	11'218'800.00	11'548'670.26
40 Fiskalertrag	7'258'082.17	6'842'500.00	6'997'384.35
41 Regalien und Konzessionen	147'893.30	165'000.00	159'056.30
42 Entgelte	416'422.79	345'300.00	379'126.31
45 Entnahmen aus Fonds und Spezialfinanzierungen	49'212.10	27'300.00	11'010.50
46 Transferertrag, Beiträge von Dritten	4'149'479.60	3'838'700.00	4'002'092.80
Ergebnis aus betrieblicher Tätigkeit	684'462.01	-452'900.00	394'492.62
34 Finanzaufwand	35'005.55	37'400.00	41'481.70
44 Finanzertrag	117'389.13	73'100.00	118'625.31
Ergebnis aus Finanzierung	82'383.58	35'700.00	77'143.61
Operatives Ergebnis	766'845.59	-417'200.00	471'636.23
38 Ausserordentlicher Aufwand	500'000.00		300'000.00
Ausserordentliches Ergebnis	-500'000.00		-300'000.00
Gesamtergebnis Erfolgsrechnung	266'845.59	-417'200.00	171'636.23

2.2 Zusammenzug Erfolgsrechnung Funktionale Gliederung

		Rechnung 2023		Budget 2023		Rechnung 2022	
		Aufwand	Ertrag	Aufwand	Ertrag	Aufwand	Ertrag
	Erfolgsrechnung	12'163'320.50	12'430'166.09	12'011'800	11'594'600	11'758'421.49	11'930'057.72
	Aufwandüberschuss				417'200		
	Ertragsüberschuss	266'845.59				171'636.23	
0	Allgemeine Verwaltung	1'852'771.37	185'452.70	1'887'900	203'200	1'696'089.49	201'231.26
	Nettoergebnis		1'667'318.67		1'684'700		1'494'858.23
1	Öffentliche Ordnung und Sicherheit	397'950.90	74'123.90	382'900	76'600	394'138.40	79'337.55
	Nettoergebnis		323'827.00		306'300		314'800.85
2	Bildung	6'955'962.92	2'101'170.46	6'725'800	1'969'100	6'819'224.79	2'041'585.20
	Nettoergebnis		4'854'792.46		4'756'700		4'777'639.59
3	Kultur, Sport und Freizeit	213'824.05	38'919.50	238'800	22'200	156'164.70	13'607.65
	Nettoergebnis		174'904.55		216'600		142'557.05
4	Gesundheit	1'234'374.40	5'700.00	1'030'700		1'079'307.45	3'990.00
	Nettoergebnis		1'228'674.40		1'030'700		1'075'317.45
5	Soziale Sicherheit	450'839.50	113'845.48	546'300	77'200	438'208.40	81'530.75
	Nettoergebnis		336'994.02		469'100		356'677.65
6	Verkehr	691'927.70	119'547.20	809'500	137'100	733'636.90	105'448.50
	Nettoergebnis		572'380.50		672'400		628'188.40
7	Umweltschutz und Raumordnung	144'156.35	56'075.20	158'100	34'600	132'557.70	77'078.10
	Nettoergebnis		88'081.15		123'500		55'479.60
8	Volkswirtschaft	62'080.15	182'358.85	60'400	177'000	152'675.35	177'802.90
	Nettoergebnis	120'278.70		116'600		25'127.55	
9	Finanzen und Steuern	159'433.16	9'552'972.80	171'400	8'897'600	156'418.31	9'148'445.81
	Nettoergebnis	9'393'539.64		8'726'200		8'992'027.50	

3. Zusammenzug Investitionsrechnung Funktionale Gliederung

		Rechnung 2023		Budget 2023		Rechnung 2022	
		Ausgaben	Einnahmen	Ausgaben	Einnahmen	Ausgaben	Einnahmen
	Investitionsrechnung	545'626.35	173'551.45	165'300		813'763.20	322.00
	Nettoergebnis		372'074.90		165'300		813'441.20
1	Öffentliche Ordnung und Sicherheit					286'800.00	322.00
	Nettoergebnis						286'478.00
2	Bildung	87'612.40	31'250.00			406'618.05	
	Nettoergebnis		56'362.40				406'618.05
3	Kultur, Sport und Freizeit	107'575.50	71'380.60	15'300		21'910.60	
	Nettoergebnis		36'194.90		15'300		21'910.60
6	Verkehr	293'815.65	55'920.85	90'000		14'484.55	
	Nettoergebnis		237'894.80		90'000		14'484.55
7	Umweltschutz und Raumordnung	56'622.80	15'000.00	60'000			
	Nettoergebnis		41'622.80		60'000		
8	Volkswirtschaft					83'950.00	
	Nettoergebnis						83'950.00

4. Bilanz

		Per 31.12.2023	Per 31.12.2022
1	Aktiven	8'479'663.44	7'794'949.56
10	Finanzvermögen	4'923'550.44	3'818'251.01
100	Flüssige Mittel und kurzfristige Geldanlagen	2'747'639.63	2'074'059.51
101	Forderungen	616'271.09	174'791.08
104	Aktive Rechnungsabgrenzungen	57'113.20	69'660.30
107	Langfristige Finanzanlagen	102'086.52	99'300.12
108	Sachanlagen Finanzvermögen	1'400'440.00	1'400'440.00
14	Verwaltungsvermögen	3'556'113.00	3'976'698.55
140	Sachanlagen Verwaltungsvermögen	2'217'813.00	2'768'398.55
144	Darlehen Verwaltungsvermögen	130'000.00	
145	Beteiligungen, Grundkapitalien	1'208'300.00	1'208'300.00
2	Passiven	-8'479'663.44	-7'794'949.56
20	Fremdkapital	-4'370'135.74	-3'963'174.78
200	Laufende Verbindlichkeiten	-766'770.13	-347'999.26
204	Passive Rechnungsabgrenzung	-304'699.25	-312'196.25
205	Kurzfristige Rückstellungen	-47'824.25	-47'824.25
206	Langfristige Finanzverbindlichkeiten	-3'000'000.00	-3'000'000.00
208	Langfristige Rückstellungen	-36'011.00	-36'011.00
209	Verbindlichkeiten gegenüber Spezialfinanzierungen und Fonds im Fremdkapital	-214'831.11	-219'144.02
29	Eigenkapital	-4'109'527.70	-3'831'774.78
291	Fonds im Eigenkapital	-567'756.92	-556'849.59
299	Bilanzüberschuss/-fehlbetrag	-3'541'770.78	-3'274'925.19

5. Geldflussrechnung

	Rechnung 2023	Rechnung 2022
Operative Tätigkeit		
Ergebnis der Erfolgsrechnung	266'845.59	171'636.23
+ Abschreibungen Verwaltungsvermögen und Investitionsbeiträge (planmässige, ausserplanmässige, zusätzliche)	807'660.45	726'356.65
+ Wertberichtigungen Darlehen Verwaltungsvermögen und Beteiligungen Verwaltungsvermögen	0.00	0.00
- Zunahme / + Abnahme Forderungen	-441'480.01	59'956.99
- Zunahme / + Abnahme Vorräte und angefangene Arbeiten	0.00	15'141.00
- Zunahme / + Abnahme aktive Rechnungsabgrenzungen	12'547.10	-15'193.75
- Zunahme / + Abnahme Spezialfinanzierungen, etc.	0.00	0.00
+ Verluste / - Gewinne aus Verkauf Finanzvermögen bzw. Kursverluste / -gewinne	-15'000.00	0.00
+ Zunahme / - Abnahme laufende Verpflichtungen (KK, Kreditoren)	418'770.87	-233'124.22
+ Zunahme / - Abnahme Rückstellungen	0.00	47'824.25
+ Zunahme / - Abnahme passive Rechnungsabgrenzungen	-7'497.00	282'915.25
+ Einlagen/ - Entnahmen Verpflichtungen für Spezialfinanzierungen, Fonds, Vorfinanzierungen sowie div. Reservenkonten des Eigenkapitals	6'594.42	-9'162.22
Geldfluss aus operativer Tätigkeit	1'048'441.42	1'046'350.18
Investitions- und Anlagetätigkeit		
Ausgaben	545'626.35	813'763.20
- Sachanlagen	395'626.35	729'813.20
- Investitionen auf Rechnungen Dritter	0.00	0.00
- Immaterielle Anlagen	0.00	0.00
- Darlehen	130'000.00	0.00
- Beteiligungen und Grundkapitalien	0.00	0.00
- Eigene Investitionsbeiträge	20'000.00	83'950.00
- Durchlaufende Investitionsbeiträge	0.00	0.00
Einnahmen	173'551.45	322.00
- Abgang Sachanlagen	15'000.00	0.00
- Rückerstattungen	0.00	0.00
- Abgang immaterielle Anlagen	0.00	0.00
- Investitionsbeiträge für eigene Rechnung	158'551.45	322.00
- Rückzahlungen Darlehen	0.00	0.00
- Abgang Beteiligungen und Grundkapitalien	0.00	0.00
- Rückzahlung eigener Investitionsbeiträge	0.00	0.00
- Durchlaufende Investitionsbeiträge	0.00	0.00
Geldfluss aus Investitionstätigkeit ins Verwaltungsvermögen	-372'074.90	-813'441.20
+ Abnahme / - Zunahme Finanzanlagen Finanzvermögen (kurzfristige)	0.00	0.00
+ Abnahme / - Zunahme Finanz- und Sachanlagen Finanzvermögen (langfristige)	-2'786.40	31'686.16
Geldfluss aus Anlagetätigkeit ins Finanzvermögen	-2'786.40	31'686.16
Geldfluss aus Investitions- und Anlagetätigkeit	-374'861.30	-781'755.04
Finanzierungstätigkeit		
+ Zunahme / - Abnahme langfristige Finanzverbindlichkeiten	0.00	-2'000'000.00
+ Zunahme / - Abnahme kurzfristige Finanzverbindlichkeiten	0.00	0.00
Geldfluss aus Finanzierungstätigkeit	0.00	-2'000'000.00
Veränderung des Fonds „Geld“	673'580.12	-1'735'404.86
Liquiditätsnachweis		
Flüssige Mittel 01.01.	2'074'059.51	3'809'464.37
Flüssige Mittel 31.12.	2'747'639.63	2'074'059.51
Veränderung Flüssige Mittel (Fonds Geld)	673'580.12	-1'735'404.86
	Kontrolle 0.00	0.00

6.1 Grundsätze zur Rechnungslegung

6.1.1 Angewendetes Regelwerk

Die Jahresrechnung ist in Übereinstimmung mit dem Reglement über das Rechnungswesen der Einwohnergemeinden (RRG; RB 3.2115) und den entsprechenden Weisungen der Finanzdirektion erstellt worden. Diese beziehen sich auf das Handbuch "Harmonisiertes Rechnungslegungsmodell für die Kantone und Gemeinden, HRM2", herausgegeben von der Konferenz der Kantonalen Finanzdirektoren.

6.1.2 Rechnungslegungsgrundsätze

Die Rechnungslegung richtet sich nach den Grundsätzen der Bruttodarstellung, der Periodenabgrenzung, der Fortführung, der Wesentlichkeit, der Verständlichkeit, der Zuverlässigkeit, der Vergleichbarkeit und der Stetigkeit gemäss Art. 44 RRG.

6.1.3 Bilanzierungs- und Bewertungsgrundsätze

Grundsätzlich richten sich die Bilanzierungs- und Bewertungsgrundsätze nach dem Handbuch "Harmonisiertes Rechnungslegungsmodell für die Kantone und Gemeinden, HRM2", herausgegeben von der Konferenz der Kantonalen Finanzdirektoren.

Vermögenswerte im **Finanzvermögen** werden bilanziert, wenn sie einen künftigen wirtschaftlichen Nutzen erbringen und ihr Wert verlässlich ermittelt werden kann.

Vermögenswerte im **Verwaltungsvermögen** werden bilanziert, wenn sie zukünftige Vermögenszuflüsse bewirken oder einen mehrjährigen öffentlichen Nutzen aufweisen und ihr Wert verlässlich ermittelt werden kann.

Verpflichtungen werden bilanziert, wenn ihre Erfüllung voraussichtlich zu einem Mittelabfluss führt und ihr Wert verlässlich ermittelt werden kann.

Rückstellungen sind Bestandteil des Fremdkapitals. Sie werden gebildet für bestehende Verpflichtungen, bei denen der Zeitpunkt der Erfüllung oder die Höhe des künftigen Mittelabflusses mit Unsicherheiten behaftet sind.

Das **Fremdkapital** wird zum Nominalwert bewertet.

Anlagen im Finanzvermögen werden bei erstmaliger Bilanzierung zu Anschaffungskosten bilanziert. Entsteht kein Aufwand, wird zu Verkehrswerten zum Zeitpunkt des Zugangs bilanziert. Folgebewertungen erfolgen zum Verkehrswert am Bilanzierungstichtag, wobei eine systematische Neubewertung der Finanzanlagen jährlich, der übrigen Anlagen periodisch, d. h. mindestens alle 10 Jahre, stattfindet.

Anlagen im Verwaltungsvermögen werden zu Anschaffungs- bzw. Herstellungskosten bilanziert.

Anlagen des Verwaltungsvermögens, die durch Nutzung einem Wertverzehr unterliegen, werden ordentlich je Anlagekategorie **degressiv** vom Restbuchwert **abgeschrieben**. Die jährlichen Abschreibungssätze auf dem Restbuchwert sind im Anlagespiegel aufgeführt. Auf die Führung einer Anlagebuchhaltung wird verzichtet.

Zusätzliche Abschreibungen auf dem Verwaltungsvermögen sind zulässig, soweit kein Bilanzfehlbetrag vorhanden ist. Sie werden im ausserordentlichen Aufwand verbucht.

Die **Aktivierungsgrenze** beträgt CHF 40'000 (vgl. Art. 48 RRG).

6.1.4 Abweichungen von HRM2:

Gegenüber dem Handbuch HRM2 wird bezüglich Buchführung und Rechnungslegung in folgenden Punkten abgewichen:

Es wird keine Anlagenbuchhaltung geführt. Im Anlagespiegel können folglich auch keine kumulierten Anschaffungswerte und Wertberichtigungen ausgewiesen werden.

Für die gebührenfinanzierten Bereiche (Ver- und Entsorgungsbereiche, Heime etc.) werden die Abschreibungen gemäss der Weisung Nr. 2.02 vom 20.11.2010 der Finanzdirektion linear vom Anschaffungswert vorgenommen.

Die Pensionskasse Uri richtet bis zum 65. Altersjahr Überbrückungsrenten aus, welche durch den Arbeitgeber ab dem 62. Altersjahr zu finanzieren sind. Die jährlichen Zahlungen werden der Erfolgsrechnung belastet. Es erfolgt keine Bilanzierung der zukünftigen Verpflichtungen für Überbrückungsrenten.

Bestehende Ferien- und Überzeitguthaben werden nicht bilanziert.

Das Bilanzkonto 1011.11 Steuerforderungen natürliche und juristische Personen von CHF 31'256.04 wird netto dargestellt. Das Konto setzt sich wie folgt zusammen (Bruttoprinzip): Steuerausstand Gemeindesteuern CHF 634'092.33, Steuerguthaben Gemeindesteuern -CHF 807'944.91, Steuerausstand Feuerwehresteuern CHF 4'843.15, Steuerguthaben Feuerwehresteuern -CHF 6'489.10, noch abzuliefernde Gemeindesteuern CHF 201'971.42, noch abzuliefernde Feuerwehresteuern CHF 4'783.15.

Die Verkehrswertschätzungen der beiden Liegenschaften im Finanzvermögen (Spielmatte und Wiligermätteli) konnten im Jahr 2023 durch das Amt für Steuern, Abteilung Grundstückschätzungen nicht vorgenommen werden. Somit erfolgt die systematische Neubewertung der Liegenschaften im Finanzvermögen erst im Jahr 2024.

6.2 Anlagespiegel

6.2.1 Verwaltungsvermögen

Konto	Buchwert 01.01.2023	Zugänge	Abgänge	planmässige Abschreibungen	zusätzliche Abschreibungen	andere Bewegungen	Buchwert 31.12.2023	Abschreibung in % Buchwert
Sachanlagen Verwaltungsvermögen	140	2'768'398.55	425'110.90	-188'036.00	-287'660.45	-500'000.00	2'217'813.00	
Grundstücke Verwaltungsvermögen	1400	32'201.00	107'575.50	-71'380.60	-4'794.90	-11'700.00	51'901.00	0%
Öffentliche Anlagen	1400.01	1.00	0.00	0.00	0.00	0.00	1.00	
Sanierung historische Natursteinmauern	1400.05	32'200.00	7'919.95	0.00	-2'819.95	-6'900.00	30'400.00	7%
Sanierung IVS-Weg Mätteli-Hinter Spiss	1400.05	0.00	99'655.55	-71'380.60	-1'974.95	-4'800.00	21'500.00	7%
Strassen und Verkehrswege Verwaltungsvermögen	1401	291'901.00	158'300.20	-55'920.85	-27'579.35	-67'400.00	299'301.00	7%
Gemeindestrassen	1401.01	1.00	0.00	0.00	0.00	0.00	1.00	
Sanierung Langmattgasse	1401.09	50'400.00	0.00	0.00	-3'500.00	-8'600.00	38'300.00	
Sanierung Schächenwaldstrasse	1401.10	28'400.00	0.00	0.00	-2'000.00	-4'900.00	21'500.00	
San. o. Feldgasse (Abschnitt Gosmerg.-o. Strassermatte)	1401.11	20'700.00	0.00	0.00	-1'400.00	-3'600.00	15'700.00	
Sanierung Schulweg	1401.12	27'700.00	0.00	0.00	-1'900.00	-4'700.00	21'100.00	
Sanierung Gosmertalweg 1. Bauetappe	1401.13	77'900.00	0.00	0.00	-5'500.00	-13'300.00	59'100.00	
Ersatz Überbau Brücke Holdenbach	1401.14	86'800.00	0.00	0.00	-6'100.00	-14'800.00	65'900.00	
Instandstellung Staldengasse u. Neubau Rampe zum Friedhof	1401.15	0.00	158'300.20	-55'920.85	-7'179.35	-17'500.00	77'700.00	
Übrige Tiefbauten Verwaltungsvermögen	1403	385'700.00	0.00	0.00	-26'900.00	-66'000.00	292'800.00	7%
Friedhof	1403.01	56'200.00	0.00	0.00	-3'900.00	-9'600.00	42'700.00	
Einbau Rampe Feld O+S und Oberflächensan. Feld P	1403.04	89'000.00	0.00	0.00	-6'200.00	-15'200.00	67'600.00	
Beitrag Löschwasserversorg. Reservoir Schranken	1403.05	240'500.00	0.00	0.00	-16'800.00	-41'200.00	182'500.00	
Hochbauten Verwaltungsvermögen	1404	2'012'411.00	159'235.20	-46'250.00	-212'486.20	-352'000.00	1'560'910.00	10%
Knabenschulhaus	1404.01	24'400.00	0.00	0.00	-2'400.00	-4'000.00	18'000.00	
Spielmattschulhaus	1404.02	1.00	0.00	0.00	0.00	0.00	1.00	
Schulhaus Schiesshausmatte	1404.03	1.00	0.00	0.00	0.00	0.00	1.00	
Sporthalle mit Zivilschutzanlage	1404.04	3'600.00	0.00	0.00	-500.00	-600.00	2'500.00	
Aula	1404.05	1.00	0.00	0.00	0.00	0.00	1.00	
Kindergärten Dorf	1404.06	1.00	0.00	0.00	0.00	0.00	1.00	
Totenkapelle	1404.07	1.00	56'622.80	0.00	-5'623.80	-9'400.00	41'600.00	
Gemeindekanzlei	1404.09	124'200.00	0.00	0.00	-12'400.00	-20'600.00	91'200.00	
Mehrzweckanlage Haldi	1404.10	1.00	0.00	0.00	0.00	0.00	1.00	
Feuerwehrlokal m. Räumlichk. Jugendlokal	1404.11	12'000.00	0.00	0.00	-1'200.00	-2'000.00	8'800.00	

6.2 Anlagespiegel

6.2.1 Verwaltungsvermögen

Konto	Buchwert 01.01.2023	Zugänge	Abgänge	planmässige Abschreibungen	zusätzliche Abschreibungen	andere Bewegungen	Buchwert 31.12.2023	Abschreibung in % Buchwert
Alters- und Pflegeheim Gosmergartä	1404.12	1.00	0.00	0.00	0.00	0.00	1.00	
Kinderspielplatz Spielmatte	1404.13	1.00	0.00	0.00	0.00	0.00	1.00	
Sportplatz	1404.14	1.00	0.00	0.00	0.00	0.00	1.00	
Pausenplatz	1404.15	1.00	0.00	0.00	0.00	0.00	1.00	
Schutzhütte Kinzig (ehem. Bürglen Touris.)	1404.16	1.00	0.00	0.00	0.00	0.00	1.00	
Planung San. Schulh. Schiessh., Gemeindeg., Sporth.	1404.18	17'300.00	0.00	0.00	-1'700.00	-2'900.00	12'700.00	
Sanierung Oberstufenschulh., Sporthalle, Hauswirtschaft	1404.19	1'417'100.00	0.00	0.00	-141'700.00	-234'600.00	1'040'800.00	
Sanierung Zimmerbeleuchtung Spielmatt 2	1404.20	33'600.00	0.00	0.00	-3'400.00	-5'600.00	24'600.00	
Sanierung Sporthallenboden	1404.21	50'100.00	0.00	0.00	-5'000.00	-8'300.00	36'800.00	
Ersatz Heizung Schulhaus Spielmatt 1	1404.22	284'700.00	87'612.40	-31'250.00	-34'062.40	-56'500.00	250'500.00	
Ersatz Beleuchtung Sporthalle	1404.23	45'400.00	0.00	0.00	-4'500.00	-7'500.00	33'400.00	
Öffentliche WC-Anlagen (1/2-Miteigentumsanteil)	1404.24	0.00	15'000.00	-15'000.00	0.00	0.00	0.00	
Mobilien Verwaltungsvermögen	1406	31'701.00	0.00	0.00	-15'900.00	-2'900.00	12'901.00	50%
Mobilier und Maschinen	1406.01	1.00	0.00	0.00	0.00	0.00	1.00	
Anteil Neu-/Ersatzanschaffung Feuerwehr-Fahrzeug Haldi	1406.10	6'900.00	0.00	0.00	-3'500.00	-600.00	2'800.00	
Neuanschaffung Mannschaftstransporter	1406.11	24'800.00	0.00	0.00	-12'400.00	-2'300.00	10'100.00	
Anlagen im Bau Verwaltungsvermögen	1407	14'484.55	0.00	-14'484.55	0.00	0.00	0.00	0%
Instandstellung Staldengasse u. Neubau Rampe zum Friedhof	1407.03	14'484.55	0.00	-14'484.55	0.00	0.00	0.00	
Darlehen Verwaltungsvermögen	144	0.00	130'000.00	0.00	0.00	0.00	130'000.00	kaufm. Grundsätze
Darlehen an private Unternehmungen	1445	0.00	130'000.00	0.00	0.00	0.00	130'000.00	
Darlehen Luftseilbahn Schattdorf Haldi Projekt "7x24"	1445.01	0.00	130'000.00	0.00	0.00	0.00	130'000.00	
Beteiligungen, Grundkapitalien	145	1'208'300.00	0.00	0.00	0.00	0.00	1'208'300.00	kaufm. Grundsätze
Beteiligungen an öffentlichen Unternehmen	1454	1'201'300.00	0.00	0.00	0.00	0.00	1'201'300.00	
Aktien Auto AG Uri	1454.01	9'000.00	0.00	0.00	0.00	0.00	9'000.00	
Aktien Lisag AG	1454.02	5'300.00	0.00	0.00	0.00	0.00	5'300.00	

6.2 Anlagespiegel

6.2.1 Verwaltungsvermögen

Konto	Buchwert 01.01.2023	Zugänge	Abgänge	planmässige Abschreibungen	zusätzliche Abschreibungen	andere Bewegungen	Buchwert 31.12.2023	Abschreibung in % Buchwert
Aktien EWA	1454.03	2'000.00	0.00	0.00	0.00	0.00	2'000.00	
Aktien Abwasser Uri	1454.04	1'183'000.00	0.00	0.00	0.00	0.00	1'183'000.00	
Aktien Uri Tourismus AG	1454.05	2'000.00	0.00	0.00	0.00	0.00	2'000.00	
Beteiligungen an privaten Unternehmen	1455	7'000.00	0.00	0.00	0.00	0.00	7'000.00	
Anteilscheine LSB Haldi	1455.02	2'000.00	0.00	0.00	0.00	0.00	2'000.00	
Aktien Alpkäserei Urnerboden AG	1455.04	1'000.00	0.00	0.00	0.00	0.00	1'000.00	
Aktien Biel-Kinzig AG	1455.05	2'800.00	0.00	0.00	0.00	0.00	2'800.00	
Genossenschafts-Anteil Raiffeisenbank Schächental	1455.06	200.00	0.00	0.00	0.00	0.00	200.00	
Aktie Basis 57 nachhaltige Wassernutzung AG	1455.07	1'000.00	0.00	0.00	0.00	0.00	1'000.00	
Investitionsbeiträge	146	0.00	20'000.00	0.00	-20'000.00	0.00	0.00	100%
Investitionsbeiträge an private Unternehmungen	1465	0.00	20'000.00	0.00	-20'000.00	0.00	0.00	
A-fonds-perdu-Beitrag Luftseilbahn Schattdorf Haldi Projekt "7x24"	1465.01	0.00	20'000.00	0.00	-20'000.00	0.00	0.00	
TOTAL		3'976'698.55	575'110.90	-188'036.00	-307'660.45	-500'000.00	3'556'113.00	

6.2.2 Finanzvermögen

	Konto	*Buchwert 01.01.2023	Zugänge	Abgänge	Neubewertungen, Wertsteigerungen, Wertverluste	andere Bewegungen	Buchwert 31.12.2023
Sachanlagen Finanzvermögen	108	1'400'440.00	0.00	0.00	0.00	0.00	1'400'440.00
Grundstücke FV	1080	1'400'440.00	0.00	0.00	0.00	0.00	1'400'440.00
Liegenschaft Spielmatte	1080.01	619'780.00	0.00	0.00	0.00	0.00	619'780.00
Liegenschaft Wiligermätteli	1080.02	780'660.00	0.00	0.00	0.00	0.00	780'660.00

*Buchwerte gemäss Verkehrswertschätzungen vom Amt für Steuern, Abteilung Grundstückschätzungen, 6460 Altdorf vom 27. Februar 2013. Die Verkehrswertschätzungen der beiden Liegenschaften im Finanzvermögen (Spielmatte und Wiligermätteli) konnten im Jahr 2023 durch das Amt für Steuern, Abteilung Grundstückschätzungen nicht vorgenommen werden. Somit erfolgt die systematische Neubewertungen der Liegenschaften im Finanzvermögen erst im Jahr 2024.

6.3 Beteiligungsspiegel

Name und Sitz	Rechtsform	Tätigkeit/öffentliche Aufgabe	Nominalkapital (100%) in TFr.	Eigentums- wesentliche weitere anteil in % Beteiligte	spezifische Risiken
Abwasser Uri	Spezialgesetzliche Aktiengesellschaft	Sicherstellung Abwasserentsorgung	13'000	9.1% Gemeinden im Kanton Uri	Solidarhaftung
Lisag AG	Aktiengesellschaft	Erstellen von graphischen Produkten	350	1.5% Öffentliche Hand zu 58% Private zu 42%	
ZAKU	Spezialgesetzliche Aktiengesellschaft	Sicherstellung Abfallentsorgung	10'000	11.3% Gemeinden im Kanton Uri	Solidarhaftung
Uri Tourismus AG	Aktiengesellschaft	Tourismusförderung	145	1.4% Gemeinden im Kanton Uri	

*Im Beteiligungsspiegel sind nur die wesentlichen Beteiligungen abgebildet. Im Anlagespiegel auf Seite 15 und 16 oder in der Bilanz auf Seite 77 sind alle Beteiligungen ersichtlich.

6.3 Beteiligungsspiegel (Fortsetzung)

Name und Sitz	Anschaffungswert	Buchwert 31.12.2023	wesentliche Zahlungsströme im Berichtsjahr		Finanzielle Eckdaten			
			Art	in CHF	Stichtag	Bilanzsumme	Eigenkapital	Jahreserfolg
Abwasser Uri, Altdorf	1'183'000	1'183'000	Abwassergebühren	-22'482	31.12.2022	63'272'791	19'660'933	-140'588
Lisag AG, Bürglen	5'300	5'300	Dividende	530	31.12.2022	942'064	798'616	64'898
ZAKU, Attinghausen	0	0	Dividende	33'900	31.12.2022	19'053'630	11'231'569	685'239
Uri Tourismus AG, Altdorf	2'000	2'000	Beitrag an regionale Tourismusorganisation	-33'229	31.12.2022	1'022'434	384'368	5'609

6.4 Rückstellungsspiegel

	Konto	01.01.2023	Bildung	Auflösung	Verwendung	31.12.2023	Kommentar
Total Rückstellungen		83'835	0	0	0	83'835	
kurzfristige Rückstellungen	205	47'824	0	0	0	47'824	
Andere Ansprüche des Personals	2051	47'824	0	0	0	47'824	Bestrittene Entschädigungsforderung ehemaliges Personal
langfristige Rückstellungen	208	36'011	0	0	0	36'011	
Aus übriger betrieblicher Tätigkeit	2085	36'011	0	0	0	36'011	Pflegerestkosten (Rückforderungsklagen MiGel)

6.5 Gewährleistungsspiegel

Name und Sitz	Eigentümer, wesentliche Miteigentümer	Typologie der Rechtsbeziehung	in Franken	wesentliche Zahlungsströme im Berichtsjahr	Angaben zu den gesicherten Leistungen	spezifische zusätzliche Angaben
Abwasser Uri, Altdorf	Gemeinden des Kantons Uri	Solidarhaftung		Abwassergebühren: - CHF 22'482		Die Gemeinden haften unbeschränkt und solidarisch für die Verbindlichkeiten
Reg. Alters- und Pflegeheim Gosmergartä		Subsidiärhaftung		Pflegerestkosten: - CHF 788'910		Subsidiärhaftung gemäss Artikel 5 der Verordnung über das Regionale Alters- und Pflegeheim Gosmergartä Bürglen
ZAKU	Gemeinden des Kantons Uri	Solidarhaftung		Dividende: CHF 33'900		Die Gemeinden haften unbeschränkt und solidarisch für die Verbindlichkeiten

6.6 Eigenkapitalnachweis

	Spezial- finanzierungen	Fonds im EK	Legate und Stiftungen	Neubewertungs- reserve FV	Aufwertungs- reserve VV	Übriges Eigenkapital	Bilanz- überschuss	Total
Bestand 01.01.2023	0.00	410'685.61	146'163.98	0.00	0.00	0.00	3'274'925.19	3'831'774.78
Erhöhungen	0.00	8'600.00	2'456.81	0.00	0.00	0.00	266'845.59	277'902.40
Einlagen		8'600.00	2'456.81					11'056.81
Neubewertungen								
Jahresergebnis							266'845.59	266'845.59
Reduktionen	0.00	0.00	149.48	0.00	0.00	0.00	0.00	149.48
Entnahmen		0.00	149.48					149.48
Neubewertungen								
Überträge innerhalb EK								
Jahresergebnis								
Bestand 31.12.2023	0.00	419'285.61	148'471.31	0.00	0.00	0.00	3'541'770.78	4'109'527.70

6.7 Finanzkennzahlen

Selbstfinanzierungsgrad

Berechnung:

Selbstfinanzierung in % der Nettoinvestitionen

Aussage:

Diese Kennzahl gibt an, welchen Anteil ihrer Nettoinvestitionen die Gemeinde aus eigenen Mitteln finanzieren kann.

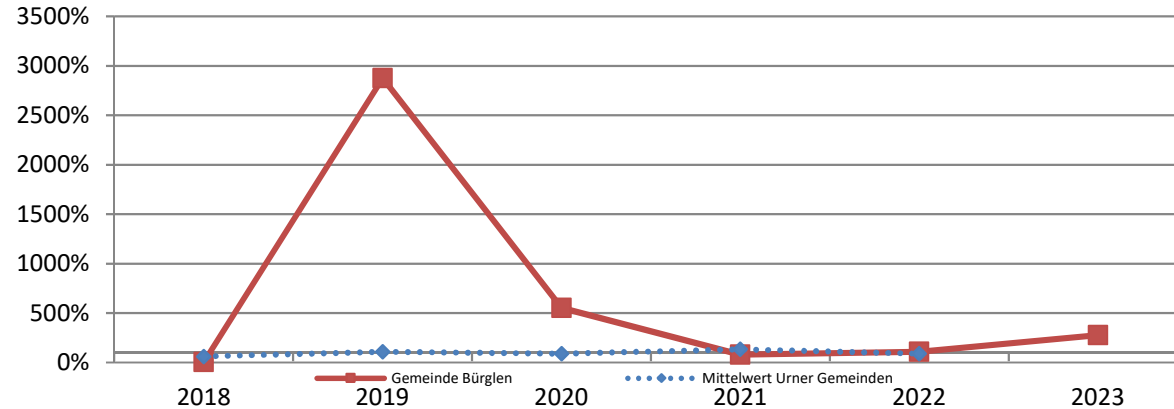
Richtwerte:

Hochkonjunktur >100%

Normalfall 80% - 100%

Abschwung < 80%

HRM2						Mittel 6 Jahre
2018	2019	2020	2021	2022	2023	
4.9%	2875.0%	551.9%	81.6%	110.5%	279.1%	81.6%



Zinsbelastungsanteil

Berechnung:

Nettozinsen in % des Laufenden Ertrages

Aussage:

Diese Grösse sagt aus, welcher Anteil des Laufenden Ertrags durch den Nettozinsaufwand gebunden ist. Je tiefer der Wert, desto grösser der Handlungsspielraum.

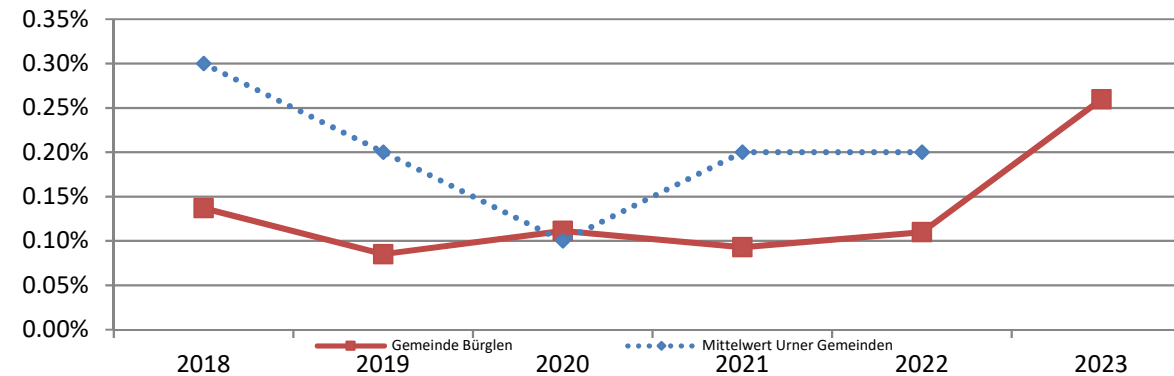
Richtwerte:

Gut 0% - 4%

Genügend 4% - 9%

Schlecht > 9%

HRM2						Mittel 6 Jahre
2018	2019	2020	2021	2022	2023	
0.14%	0.09%	0.11%	0.09%	0.11%	0.26%	0.13%



6.7 Finanzkennzahlen (Fortsetzung)

Nettoverschuldungsquotient

Berechnung:

Nettoschuld I im Verhältnis zum Fiskalertrag

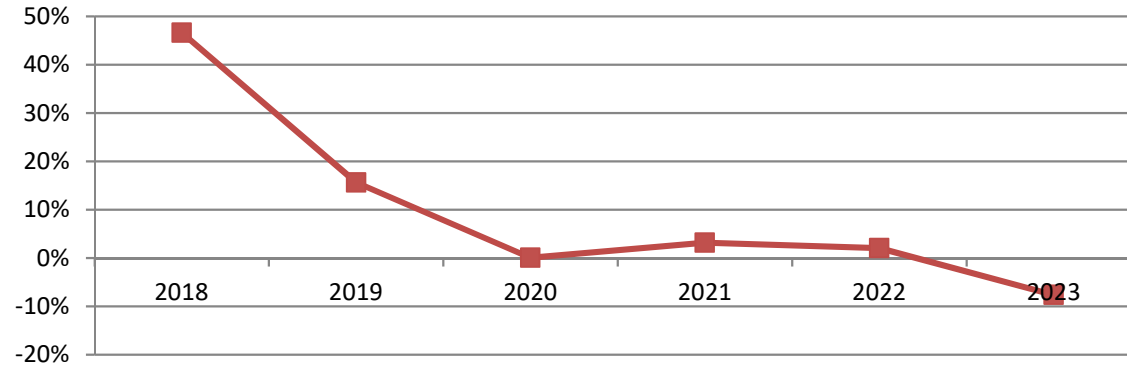
Aussage:

Diese Kennzahl zeigt auf, wie viele Jahrestrachten des Fiskalertrages notwendig sind, um die Nettoschuld abzutragen.

Richtwerte:

- Gut < 100%
- Genügend 100% - 150%
- Schlecht > 150%

HRM2						Mittel 6 Jahre
2018	2019	2020	2021	2022	2023	
46.6%	15.6%	0.0%	3.2%	2.1%	-7.6%	9.1%



Nettoschuld I pro Kopf (in Franken)

Berechnung:

Fremdkapital abzgl. Finanzvermögen dividiert durch Bevölkerungszahl

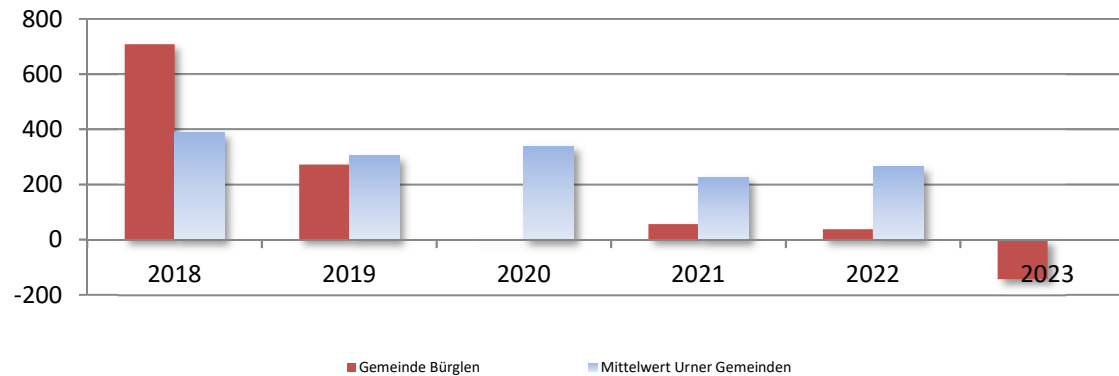
Aussage:

Diese Kennzahl zeigt die (+) Nettoschuld bzw. das (-) Nettovermögen pro Kopf auf.

Richtwerte:

- Nettovermögen < 0 Franken
- Geringe Verschuldung 0 - 1'000 Franken
- Mittlere Verschuldung 1'001 - 2'500 Franken
- Hohe Verschuldung 2'501 - 5'000 Franken
- Sehr hohe Verschuldung > 5'000 Franken

HRM2						Mittel 6 Jahre
2018	2019	2020	2021	2022	2023	
708	271	1	56	37	-143	157.5



6.7 Finanzkennzahlen (Fortsetzung)

		HRM2						
		2018	2019	2020	2021	2022	2023	Mittel 6 Jahre
Selbstfinanzierungsanteil		2.3%	14.8%	11.5%	8.7%	7.7%	8.6%	9.0%
(Selbstfinanzierung in Prozent des Laufenden Ertrages)	Richtwerte	Gut Mittel Schlecht	> 20% 10% - 20% < 10%		Aussage	Diese Kennzahl gibt an, welchen Anteil ihres Ertrages die Gemeinde zur Finanzierung ihrer Investitionen aufwenden kann.		
		2018	2019	2020	2021	2022	2023	Mittel 6 Jahre
Kapitaldienstanteil		7.0%	4.2%	3.3%	10.1%	3.8%	2.8%	5.2%
(Kapitalkosten in Prozent des Laufenden Ertrages)	Richtwerte	Geringe Belastung Tragbare Belastung Hohe Belastung	0% - 5% 5% - 15% > 15%		Aussage	Der Kapitaldienstanteil gibt Auskunft darüber, wie stark der Laufende Ertrag durch den Zinsendienst und die Abschreibungen belastet ist.		
		2018	2019	2020	2021	2022	2023	Mittel 6 Jahre
Bruttoverschuldungsanteil		62.9%	48.5%	49.3%	47.8%	28.7%	31.0%	44.4%
(Bruttoschulden in Prozent des Laufenden Ertrages)	Richtwerte	Sehr gut Gut Mittel Schlecht Kritisch	< 50% 50% - 100% 100% - 150% 150% - 200% > 200%		Aussage	Diese Kennzahl gibt Auskunft über die Verschuldungssituation und ob die Verschuldung in einem angemessenen Verhältnis zum erwirtschafteten Ertrag steht.		
		2018	2019	2020	2021	2022	2023	Mittel 6 Jahre
Investitionsanteil		32.1%	1.7%	2.3%	11.1%	7.0%	4.7%	11.3%
(Bruttoinvestitionen in Prozent des konsolidierten Gesamtaufwandes)	Richtwerte	Schwach Mittel Stark Sehr stark	< 10% 10% - 20% 20% - 30% > 30%		Aussage	Diese Kennzahl zeigt die Investitionstätigkeit im Verhältnis zum Gesamtaufwand auf.		

6.8 Zusätzliche Angaben zur Rechnung

6.8.1 Beanspruchung Finanzkompetenzen

Gemäss Art. 33 Abs. 3 der Gemeindeordnung (GO) vom 21. November 2019 haben die Gemeindebehörden die Rechnungsgemeinde über die Beanspruchung ihrer eigenen Finanzkompetenzen zu orientieren. Gebundene Mehrausgaben fallen ausser Betracht. Die besonderen Finanzkompetenzen der Behörden ergeben sich aus Art. 40 ff. GO.

Gemeinderat: *Neue einmalige Bruttoausgaben bis zu insgesamt CHF 50'000 pro Jahr. Im Einzelfall darf der Betrag CHF 20'000 nicht übersteigen.
Neue wiederkehrende Bruttoausgaben bis zu insgesamt CHF 7'000 pro Jahr. Im Einzelfall darf der Betrag CHF 2'000 nicht übersteigen.
Grundstücke in das Finanzvermögen zu kaufen sowie Grundstücke im Finanzvermögen zu verkaufen und zu tauschen oder mit dinglichen Rechten zu belasten.
Die für den Finanzhaushalt notwendigen Mittel zu marktgerechten Bedingungen zu beschaffen.*

329.3000.00	Tag- und Sitzungsgelder	Tag- und Sitzungsgelder für die OK-Mitglieder SRF «Donnschtig-Jass»	CHF	6'790.00
720.6040.00	Verkauf 1/2-Miteigentumsanteil öffentliche WC-Anlage	Verkauf des 1/2-Miteigentumsanteils an der öffentlichen WC-Anlage, Parzelle L303, an die röm.-kath. Kirchgemeinde Bürglen	CHF	15'000.00
815.3636.00	Beiträge an private Organisationen ohne Erwerbszweck	Beitrag an das Projekt Rehkitzrettung Uri der IG Rehkitzrettung Uri	CHF	1'000.00
Total			CHF	22'790.00

Schulrat: *Neue einmalige Bruttoausgaben bis zu insgesamt CHF 50'000 pro Jahr. Im Einzelfall darf der Betrag CHF 20'000 nicht übersteigen.
Neue wiederkehrende Bruttoausgaben bis zu insgesamt CHF 7'000 pro Jahr. Im Einzelfall darf der Betrag CHF 2'000 nicht übersteigen.*

211.3160.00	Miete Kindergarten Urnertor	Miete zweiter Parkplatz für Lehrpersonen ab 1. November 2023	CHF	100.00
219.3102.00	Drucksachen, Publikationen	Neugestaltung Schulblatt	CHF	1'977.35
Total			CHF	2'077.35

Baukommission und regionaler

Sozialrat: *Die Baukommission ist zuständig, neue einmalige Bruttoausgaben bis zu insgesamt CHF 25'000 pro Jahr zu beschliessen. Im Einzelfall darf der Betrag CHF 5'000 nicht überstiegen.*

Dem regionalen Sozialrat steht eine beschränkte jährliche Finanzkompetenz für neue Ausgaben zu. Die Vertretung der Gemeinde Bürglen im regionalen Sozialrat ist zuständig, den auf die Gemeinde entfallenden Kostenanteil in Höhe von maximal CHF 10'000 zu beschliessen.

Keine Beanspruchungen im Jahr 2023.

7.1 Wesentliche Abweichungen zum Budget 2023

Kontonummer	Kontobezeichnung	Rechnung 2023	Budget 2023	Abweichung	Wesentliche Ursache der Abweichung
Erfolgsrechnung					
022	Gemeindeverwaltung				
022.3133.00	Unterhalt Informatik Rechenzentrum Altdorf	132'326	164'300	-31'974	Erhöhung Stellenprozent Rechenzentrum Altdorf ab 1. Oktober 2022. Aufgrund der damaligen problematischen Liefersituation und aus Sicherheitsgründen musste die Erweiterung der Datenserver und ESX-Server im Jahr 2022 vorgezogen werden. Durch die Stellenerhöhung mussten im Jahr 2023 weniger Drittleistungen in Anspruch genommen werden.
029	Verwaltungsliegenschaften, Übriges				
029.3830.40	Zusätzliche Abschreibungen Hochbauten	20'800	0	20'800	Zusätzliche Abschreibungen Gemeindeganzlei und Feuerwehrlokal mit Räumlichkeiten Jugendlokal (Schulungsraum Gemeinde).
150	Feuerwehr				
150.3111.10	Anschaffung Hydranten	0	14'800	-14'800	Neue Hydranten Überbauung Brückenstalden und Gebiet Madenmatt auf die Folgejahre verschoben.
150.3830.30	Zusätzliche Abschreibungen Tiefbauten	41'200	0	41'200	Zusätzliche Abschreibungen Beitrag Löschwasserversorgung Neubau Reservoir Schranen.
211	Kindergarten				
211.4631.00	Schülerpauschale	241'112	230'500	10'612	Höhere Indexierung der Schülerpauschale als im Budget angenommen (Rechnung: CHF 3'459 / Budget: CHF 3'340 pro Schülerin und Schüler).
212	Primarschule				
212.3020.00	Löhne	1'926'410	1'885'100	41'310	Höhere Kosten aufgrund von Stellvertretungen für Mutterschaftsurlaub und Militärdienst (Rückerstattung siehe Konto 212.3020.90).
212.3020.90	Erwerbsausfallentschädigungen und Rückerstattungen	-38'798	0	-38'798	Mutterschaftsentschädigungen und Entschädigungen Militärdienst.
212.3171.00	Exkursionen, Schulreisen und Lager	9'797	24'500	-14'703	Verschiebung Schulverlegung der 6. Klassen auf Frühling 2024 anstatt wie geplant im Herbst 2023.
212.4260.00	Rückerstattungen und Kostenbeteiligungen Dritter	16'172	3'300	12'872	Beiträge für pädagogische ICT Betreuende, Mentorate für Junglehrpersonen und Stellvertretungskosten für bewilligte Weiterbildungen. Gutschrift Überschussbeteiligung Krankentaggeldversicherung.

7.1 Wesentliche Abweichungen zum Budget 2023

Kontonummer	Kontobezeichnung	Rechnung 2023	Budget 2023	Abweichung	Wesentliche Ursache der Abweichung
212.4631.00	Schülerpauschale	933'584	904'500	29'084	Höhere Indexierung der Schülerpauschale als im Budget angenommen (Rechnung: CHF 4'230 / Budget: CHF 4'093 pro Schülerin und Schüler).
213	Oberstufe				
213.3020.00	Löhne	1'412'528	1'381'300	31'228	Ab dem Schuljahr 2023/2024 Zunahme Lektionen bei der KOST A aufgrund der höheren Schülerzahl, Zunahme Lektionen integrative Sonderschulung (persönliche Assistenz).
213.3171.00	Exkursionen, Schulreisen und Lager	40'544	65'100	-24'556	Sprachaustausch Französisch 3. KOST hat nicht stattgefunden. Tiefere Kosten für die beiden Skilager 1. und 3. KOST als geplant. Tiefere Kosten für die Projekthalbwoche als geplant.
213.4260.10	Rückerstattungen und Kostenbeteiligungen Dritter	13'943	200	13'743	Beiträge für pädagogische ICT Betreuende, Mentorate für Junglehrpersonen und Stellvertretungskosten für bewilligte Weiterbildungen. Gutschrift Überschussbeteiligung Krankentaggeldversicherung. Übernahme von Notebooks durch Schulabgänger und Schulabgängerinnen.
213.4612.00	Schulgelder von anderen Gemeinden	42'789	30'400	12'389	Ab dem Schuljahr 2023/2024 Zunahme Schülerzahl KOST C der Vertragsgemeinde Unterschächen.
213.4631.00	Schülerpauschale	607'675	590'700	16'975	Höhere Indexierung der Schülerpauschale als im Budget angenommen (Rechnung: CHF 5'533 / Budget: CHF 5'364 pro Schülerin und Schüler).
217	Schulliegenschaften				
217.3144.00	Unterhalt Liegenschaften	22'635	39'800	-17'165	Budgetierter allgemeiner Unterhalt wurde nicht voll beansprucht.
217.3300.40	Planmässige Abschreibungen Hochbauten	193'062	222'400	-29'338	Abnahme planmässige Abschreibungen aufgrund der zusätzlichen Abschreibungen im Rechnungsjahr 2022.
217.3830.40	Zusätzliche Abschreibungen Hochbauten	319'800	0	319'800	Zusätzliche Abschreibungen Knabenschulhaus, Sporthalle, Sanierung Oberstufenschulhaus, Sporthalle, Hauswirtschaft, Sanierung Zimmerbeleuchtung Spielmatt 2, Sanierung Sporthallenboden, Ersatz Heizung Schulhaus Spielmatt 1 und Ersatz Beleuchtung Sporthalle.
218	Tagesbetreuung / Mittagstisch				
218.4631.00	Kantonsbeiträge	12'503	0	12'503	Beiträge schulergänzende Betreuung - Betreuung über den Mittag.

7.1 Wesentliche Abweichungen zum Budget 2023

Kontonummer	Kontobezeichnung	Rechnung 2023	Budget 2023	Abweichung	Wesentliche Ursache der Abweichung
312	Denkmalpflege und Heimatschutz				
312.3830.10	Zusätzliche Abschreibungen Mauern	11'700	0	11'700	Zusätzliche Abschreibungen Sanierung historische Natursteinmauern und Sanierung IVS-Weg Mätteli-Hinter Spiss.
329	Kultur, n.a.g.				
329.3636.40	Beitrag Aussensanierung Meierturm	10'000	0	10'000	Beitrag an die Aussensanierung des Meierturms (Beitrag zu Lasten des Emma-Stadler-Fonds - siehe Konto 329.4511.00).
329.4511.00	Entnahmen aus Fonds "Stadler Emma sel."	31'943	18'700	13'243	Entnahmen für SRF Donnschtig-Jass, Beiträge Zauberklangfestival, Beiträge Kulturkommission (Sennenkilbi, Adventskonzert Riedertal, Kulturanlass "Der Weg des Weines"), Beitrag Aussensanierung Meierturm.
341	Sport				
341.3140.00	Unterhalt Sportplatz	4'517	30'000	-25'483	Die budgetierte Sanierung "Belagsfläche Loch" konnte in einem kleineren Umfang und bereits im Jahr 2022 ausgeführt werden.
342	Freizeit				
342.3631.20	Beitrag an Sanierung IVS-Weg Mätteli-Hinter Spiss	0	25'000	-25'000	Im genehmigten Budget 2023 war ein Betrag von CHF 25'000 für die besagte Wegsanierung enthalten. Im Herbst 2022 ging der Gemeinderat noch davon aus, dass deutlich mehr Drittbeiträge eingehen würden und der Gemeindeanteil somit wesentlich tiefer ausfallen würde. Inzwischen hat die Gemeindeversammlung einen Verpflichtungskredit über CHF 63'000 gutgeheissen, welcher über die Investitionsrechnung verbucht wird.
342.3830.10	Zusätzliche Abschreibungen Strassen/Wege	14'800	0	14'800	Zusätzliche Abschreibungen Ersatz Überbau Brücke Holdenbach.
412	Kranken-, Alters- und Pflegeheime				
412.3636.00	Beitrag Restfinanzierung Pflegeheime	1'194'096	990'000	204'096	Aufgrund der Pflegefälle- und einstuftungen sowie Tarifierpassungen im Jahr 2023 sind die Kosten höher ausgefallen als budgetiert.

7.1 Wesentliche Abweichungen zum Budget 2023

Kontonummer	Kontobezeichnung	Rechnung 2023	Budget 2023	Abweichung	Wesentliche Ursache der Abweichung
543	Alimentenbevorschussung und -inkasso				
543.3180.00	Wertberichtigung auf Forderungen Alimentenbevorschussungen	6'120	18'400	-12'280	Aufgrund der erhaltenen Verlustscheine aus den vorangegangenen Pfändungen mussten die Forderungen endgültig abgeschrieben werden, was zu einer Korrektur der Wertberichtigung führte (siehe Konto 543.3181.00).
543.3181.00	Abschreibungen Forderungsverluste	11'215	0	11'215	Aufgrund der erhaltenen Verlustscheine aus den vorangegangenen Pfändungen mussten die Forderungen endgültig abgeschrieben werden. In den Vorjahren wurden die Forderungsverluste jeweils über das Konto 543.4260.00 "Rückerstattung Alimentenbevorschussungen" abgeschrieben.
572	Wirtschaftliche Hilfe				
572.3637.00	Wirtschaftliche Hilfe an Privatpersonen	139'573	221'200	-81'627	Aufgrund der Fälle im Jahr 2023 sind die Kosten tiefer ausgefallen als im Budget angenommen.
572.4260.00	Rückerstattungen wirtschaftliche Hilfe	82'148	57'600	24'548	Nicht budgetierbare Rückerstattungen (rückwirkende IV-Rente, Versicherungsleistungen, Rückzahlungen wirtschaftliche Hilfe).
579	Sozialdienste, Übriges				
579.3612.00	Entschädigung Sozialdienst Uri Ost	88'100	109'500	-21'400	Tiefere Personal-, Aus- und Weiterbildungskosten als budgetiert.
579.3635.00	Krankenkassenprämien und Kostenanteile	19'105	9'000	10'105	Zunahme Nichtbezahlung von Krankenversicherungsprämien und Kostenbeteiligungen (Verrechnung der Verlustscheinforderungen) gegenüber den Vorjahren.
615	Gemeindestrassen				
615.3101.10	Signalisationen, Markierungen	3'492	24'000	-20'508	Die Einführung einer Tempo-30-Zone auf der Breitengasse Nord wurde im Jahr 2023 budgetiert. Die Arbeitsvergabe wurde noch im Jahr 2023 erteilt. Die Umsetzung erfolgt im Jahr 2024.
615.3111.00	Anschaffungen Apparate, Maschinen, Geräte, Fahrzeuge	13'311	27'300	-13'989	Budgetierte Verkehrsspiegel wurden ins Budget 2024 übertragen, auf die Anschaffung der Anbauplatte für die Seilwinde am Gemeindefahrzeug wurde verzichtet, tiefere Kosten Neuanschaffung Anhänger kippbar Gemeindefahrzeug, Miete für die Unkrautbekämpfung mit Heisswasser wurde weniger beansprucht als budgetiert.

7.1 Wesentliche Abweichungen zum Budget 2023

Kontonummer	Kontobezeichnung	Rechnung 2023	Budget 2023	Abweichung	Wesentliche Ursache der Abweichung
615.3131.00	Projektierungen	29'563	66'000	-36'437	Planung Sanierung Grundgasse und Wanderweg Kirchenrütli verschoben aufs Budgetjahr 2024. Für das Freiraumkonzept Schächenwald und Quartiergestaltungsplan Säge wurden keine Kosten beansprucht. Diese fallen erst in den Folgejahren an.
615.3141.10	Winterdienst	40'164	64'900	-24'736	Tiefere Kosten als budgetiert. Budgetiert wurde der Durchschnittswert der Vorjahre.
615.3300.60	Planmässige Abschreibungen Fahrzeuge	0	45'000	-45'000	Ersatzbeschaffung Gemeindefahrzeug Nissan King - neues Fahrzeug wurde im Jahr 2023 bestellt. Auslieferung frühestens im Frühling 2024. Somit entfällt die Abschreibungstranche 2023.
615.3830.10	Zusätzliche Abschreibungen Strassen	52'600	0	52'600	Zusätzliche Abschreibungen Sanierung Langmattgasse, Sanierung Schächenwaldstrasse, Sanierung obere Feldgasse, Sanierung Schulweg und Sanierung Gosmertalweg 1. Bauetappe, Instandstellung Staldengasse und Neubau Rampe zum Friedhof.
629	Öffentlicher Verkehr, Übriges				
629.3130.00	Tageskarten Gemeinden	28'000	42'000	-14'000	Aufgrund der Einführung der neuen Spartageskarte Gemeinde ab Februar 2024 wurden zwei anstatt drei Tageskarten Gemeinden im Jahr 2023 angeschafft.
633	Sonstige Transportsysteme				
633.3300.10	Planmässige Abschreibungen Seilbahnen	20'000	0	20'000	Abschreibung A-fonds-perdu-Beitrag Luftseilbahn Schattdorf Haldi Projekt "7x24". Der A-fonds-perdu-Beitrag wurde an der Gemeindeversammlung vom 20. April 2023 als Nachtrag zum Budget 2023 genehmigt.
730	Abfallwirtschaft				
730.4463.00	Gewinnanteil ZAKU	33'900	12'700	21'200	Aufgrund des grösseren Jahresgewinns 2022 der ZAKU AG erhielten die Gemeinden eine grössere Gewinnausschüttung im Jahr 2023.
771	Friedhof und Bestattung				
771.3143.00	Unterhalt Friedhof	0	34'000	-34'000	Behebung Sicherheitsdefizite Friedhof und Umgebung Pfarrkirche konnten im Jahr 2023 nicht ausgeführt werden. Ausführung erfolgt in den Folgejahren.
771.3830.30	Zusätzliche Abschreibungen Tiefbauten	24'800	0	24'800	Zusätzliche Abschreibungen Friedhof und Einbau Rampe Feld O+S und Oberflächensanierung Feld P.

7.1 Wesentliche Abweichungen zum Budget 2023

Kontonummer	Kontobezeichnung	Rechnung 2023	Budget 2023	Abweichung	Wesentliche Ursache der Abweichung
871	Elektrizität				
871.4120.00	Konzessionsgebühr EWA	147'893	165'000	-17'107	Aufgrund des Netzabsatzrückgangs ist die Konzessionsgebühr tiefer ausgefallen.
910	Steuern				
910.3180.00	Wertberichtigung auf Forderungen Steuern	-8'680	5'000	-13'680	Aufgrund der erhaltenen Verlustscheine aus den vorangegangenen Pfändungen mussten die Forderungen endgültig abgeschrieben werden, was zu einer Korrektur der Wertberichtigung führte (siehe Konto 910.3181.00).
910.3181.00	Abschreibungen von Steuern natürliche Personen	25'243	14'200	11'043	Aufgrund der Zunahme der Verlustscheine aus Steuerforderungen mussten höhere Abschreibungen verbucht werden.
910.4000.00	Einkommenssteuern natürliche Personen Rechnungsjahr	5'655'121	5'668'700	-13'579	In den Vorjahren 2020, 2021 und 2022 konnte jeweils ein leichter Anstieg der Einkommenssteuern natürliche Personen Rechnungsjahr verzeichnet werden. Dadurch wurde bei der Budgetierung mit einem leicht höheren Ertrag gerechnet.
910.4000.10	Einkommenssteuern natürliche Personen Vorjahre	249'898	51'700	198'198	Die definitiven Veranlagungen der Einkommenssteuern natürliche Personen fielen höher aus, als provisorisch in Rechnung gestellt. Aufgrund der Negativverträge in den Vorjahren wurde dieses Konto zurückhaltend budgetiert.
910.4001.00	Vermögenssteuern natürliche Personen Rechnungsjahr	570'448	550'000	20'448	Die Vermögenssteuern der natürlichen Personen sind seit dem Jahr 2018 kontinuierlich angestiegen.
910.4001.10	Vermögenssteuern natürliche Personen Vorjahre	68'705	35'000	33'705	Durch den kontinuierlichen Anstieg der Vermögenssteuern sind die Vermögenssteuern natürliche Personen Vorjahre ebenfalls angestiegen.
910.4002.00	Quellensteuern	169'131	88'400	80'731	Die Tarifkorrekturen und nachträglich ordentlichen Veranlagungen werden durch das Amt für Steuern nicht periodengerecht abgerechnet. Dies führt zu grossen jährlichen Schwankungen, was eine verlässliche Budgetierung verunmöglicht.
910.4010.00	Gewinnsteuern juristische Personen Rechnungsjahr	227'484	268'000	-40'516	Tieferer Ertrag als im Durchschnittsvergleich der Vorjahre.
910.4010.10	Gewinnsteuern juristische Personen Vorjahre	141'517	8'500	133'017	Höherer Ertrag als im Durchschnittsvergleich der Vorjahre.

7.1 Wesentliche Abweichungen zum Budget 2023

Kontonummer	Kontobezeichnung	Rechnung 2023	Budget 2023	Abweichung	Wesentliche Ursache der Abweichung
930	Finanz- und Lastenausgleich				
930.4621.10	Beitrag aus Ressourcenausgleich	981'185	1'024'500	-43'315	Das Ressourcenpotential gegenüber dem Vorjahr ist leicht angestiegen, was zu einem tieferen Beitrag aus dem Ressourcenausgleich führte.
930.4621.20	Beitrag aus Bevölkerungslastenausgleich	40'028	86'200	-46'172	Die Anzahl Schüler/innen ist im Verhältnis zur Wohnbevölkerung gegenüber einigen anderen Urner Gemeinden weniger angestiegen, was zu einem tieferen Beitrag aus dem Bevölkerungslastenausgleich führte.
950	Ertragsanteile, übrige, ohne Zweckbindung				
950.4601.00	Anteil an Grundstückgewinnsteuern	339'854	101'700	238'154	Die Grundstückgewinnsteuern werden aufgrund der Veräusserungen der Grundstücke und deren Grundstückgewinn erhoben. Dies führt zu grossen jährlichen Schwankungen, was eine verlässliche Budgetierung verunmöglicht.
950.4601.10	Anteil an Erbschafts- und Schenkungssteuern	142'220	66'700	75'520	Die Erbschafts- und Schenkungssteuern werden aufgrund des Wohnorts des Erblassers oder des Schenkers der jeweiligen Gemeinden zugeteilt. Dies führt zu grossen jährlichen Schwankungen, was eine verlässliche Budgetierung verunmöglicht.
963	Liegenschaften des Finanzvermögens				
963.4411.00	Gewinn aus Verkauf Finanzvermögen	15'000	0	15'000	Verkauf des 1/2-Miteigentumsanteils an der öffentliche WC-Anlage an die röm.-kath. Kirchgemeinde Bürglen zulasten der gemeinderätlichen Finanzkompetenz.
Investitionsrechnung					
217	Schulliegenschaften				
217.5040.09	Ersatz Heizung Schulhaus Spielmatt 1	87'612	0	87'612	Obwohl das Kreditbegehren bereits am 26. September 2021 an der Urne verabschiedet wurde und die Heizung im Jahr 2022 installiert wurde, konnte das Projekt erst im Jahr 2023 vollständig abgerechnet werden.
217.6310.00	Kantonsbeiträge	31'250	0	31'250	Fördergelder für den Ersatz der Heizung aus dem Energieförderprogramm Kanton Uri.
312	Denkmalpflege und Heimatschutz				
312.5000.00	Sanierung historische Natursteinmauern	7'920	15'300	-7'380	4. Etappe (letzte Etappe) des beschlossenen Verpflichtungskredits (Gemeindeversammlung vom 18. Juni 2020) für die Sanierung der historischen Natursteinmauern.

7.1 Wesentliche Abweichungen zum Budget 2023

Kontonummer	Kontobezeichnung	Rechnung 2023	Budget 2023	Abweichung	Wesentliche Ursache der Abweichung
342	Freizeit				
342.5010.20	Beitrag Sanierung IVS-Weg Mätteli-Hinter Spiss	99'656	0	99'656	Der Verpflichtungskredit für die Sanierung des IVS-Wegs Mätteli-Hinter Spiss wurde am 20. April 2023 an der Gemeindeversammlung als Nachtrag zum Budget 2023 beschlossen.
342.6310.00	Kantonsbeiträge	30'660	0	30'660	Zugesicherter Kantonsbeitrag (30%) an die Sanierung des IVS-Wegs Mätteli-Hinter Spiss.
342.6360.00	Rückerstattungen Dritter	40'720	0	40'720	Zugesicherte Beiträge vom Bundesamt für Strassen ASTRA, Fonds Landschaft Schweiz, Korporation Uri und Dätwyler Stiftung an die Sanierung des IVS-Wegs Mätteli-Hinter Spiss.
615	Gemeindestrassen				
615.5010.10	Instandstellung Staldengasse und Neubau Rampe zum Friedhof	143'816	0	143'816	Der Verpflichtungskredit für die Instandstellung der Staldengasse und den Neubau einer Rampe zum Friedhof wurde am 21. April 2022 an der Gemeindeversammlung als Nachtrag zum Budget 2022 beschlossen. Projektabschluss erfolgte im Jahr 2023.
615.5010.02	Ersatzbeschaffung Gemeindefahrzeug Nissan King	0	90'000	-90'000	Neues Fahrzeug wurde im Jahr 2023 bestellt. Auslieferung frühestens im Frühling 2024.
615.6300.00	Bundesbeiträge	22'828	0	22'828	Zugesicherter Beitrag vom Bundesamt für Strassen ASTRA an die Instandstellung Staldengasse und Neubau Rampe zum Friedhof.
615.6310.00	Kantonsbeiträge	33'093	0	33'093	Zugesicherter Kantonsbeitrag an die Instandstellung Staldengasse und Neubau Rampe zum Friedhof.
633	Sonstige Transportsysteme				
633.5450.00	Darlehen Luftseilbahn Schattdorf Haldi Projekt "7x24"	130'000	0	130'000	Die Gewährung eines zinslosen Darlehens an die Luftseilbahn Schattdorf Haldi "Projekt 7x24" wurde am 20. April 2023 an der Gemeindeversammlung als Nachtrag zum Budget 2023 beschlossen.
633.5650.10	A-fonds-perdu-Beitrag Luftseilbahn Schattdorf Haldi Projekt "7x24"	20'000	0	20'000	Der A-fonds-perdu-Beitrag an die Luftseilbahn Schattdorf Haldi "Projekt 7x24" wurde am 20. April 2023 an der Gemeindeversammlung als Nachtrag zum Budget 2023 beschlossen.
720	Abwasserbeseitigung, öffentliche Toiletten				
720.6040.00	Verkauf 1/2-Miteigentumsanteil öffentliche WC-Anlage	15'000	0	15'000	Verkauf des 1/2-Miteigentumsanteils an der öffentlichen WC-Anlage an die röm.-kath. Kirchgemeinde Bürglen zulasten der gemeinderätlichen Finanzkompetenz.

7.1 Wesentliche Abweichungen zum Budget 2023

Kontonummer	Kontobezeichnung	Rechnung 2023	Budget 2023	Abweichung	Wesentliche Ursache der Abweichung
771	Friedhof und Bestattung				
771.5040.00	Ersatzbeschaffung Katafalke und 2 neue Scherenhubwagen Totenkapelle	56'623	60'000	-3'377	Der Budgetkredit für die Ersatzbeschaffung der Katafalke und der Scherenhubwagen in der Totenkapelle wurde an der Gemeindeversammlung vom 17. November 2022 beschlossen.

7.2 Kreditkontrolle

Kontonummer	Bezeichnung / Projekt	Organ	Datum	Kredit	Ausgaben bis 31.12.2022	Ausgaben 2023	Ausgaben bis 31.12.2023	Restkredit	Projektabschluss Jahr
150	Feuerwehr			286'800.00	286'800.00	0.00	286'800.00	0.00	definitive Schlussab-
150.5030.02	Beitrag Löschwasserversorgung Neubau Reservoir Schranen	Budget	18.11.2021	286'800.00	286'800.00	0.00	286'800.00	0.00	rechnung im 2024
217	Schulliegenschaften			512'700.00	350'723.15	56'362.40	407'085.55	105'614.45	
217.5040.09	Ersatz Heizung Schulhaus Spielmatt 1	Gemeindeabstimmung	26.09.2021	512'700.00	350'723.15	87'612.40	438'335.55	74'364.45	2023
217.6310.00	Kantonsbeiträge	Gemeindeabstimmung	26.09.2021	0.00	0.00	-31'250.00	-31'250.00	31'250.00	2023
312	Denkmalpflege und Heimatschutz			61'200.00	42'073.40	7'919.95	49'993.35	11'206.65	
312.5000.00	Sanierung historische Natursteinmauern	Gemeindeversammlung	18.06.2020	61'200.00	42'073.40	7'919.95	49'993.35	11'206.65	2023
342	Freizeit			63'000.00	0.00	28'274.85	28'274.85	34'725.15	
342.5010.20	Beitrag Sanierung IVS-Weg Mätteli-Hinter Spiss	Gemeindeversammlung	20.04.2023	63'000.00	0.00	99'655.55	99'655.55	-36'655.55	2024
342.6310.00	Kantonsbeiträge	Gemeindeversammlung	20.04.2023	0.00	0.00	-30'660.35	-30'660.35	30'660.35	2024
342.6360.00	Rückerstattungen Dritter	Gemeindeversammlung	20.04.2023	0.00	0.00	-40'720.35	-40'720.35	40'720.35	2024
615	Gemeindestrassen			311'300.00	14'484.55	87'894.80	102'379.35	208'920.65	
615.5010.10	Instandstellung Staldengasse und Neubau Rampe zum Friedhof	Gemeindeversammlung	21.04.2022	221'300.00	14'484.55	143'815.65	158'300.20	62'999.80	2023
615.5010.02	Ersatzbeschaffung Gemeindefahrzeug Nissan King	Budget	17.11.2022	90'000.00	0.00	0.00	0.00	90'000.00	2024
615.6300.00	Bundesbeiträge	Gemeindeversammlung	21.04.2022	0.00	0.00	-22'828.00	-22'828.00	22'828.00	2023
615.6310.00	Kantonsbeiträge	Gemeindeversammlung	21.04.2022	0.00	0.00	-33'092.85	-33'092.85	33'092.85	2023
633	Sonstige Transportsysteme			150'000.00	0.00	150'000.00	150'000.00	0.00	
633.5450.00	Darlehen Luftseilbahn Schattdorf Haldi Projekt "7x24"	Gemeindeversammlung	20.04.2023	130'000.00	0.00	130'000.00	130'000.00	0.00	2023
633.5650.10	A-fonds-perdu-Beitrag Luftseilbahn Schattdorf Haldi Projekt "7x24"	Gemeindeversammlung	20.04.2023	20'000.00	0.00	20'000.00	20'000.00	0.00	2023
720	Abwasserbeseitigung, öffentliche Toiletten			-15'000.00	0.00	-15'000.00	-15'000.00	0.00	
720.6040.00	Verkauf 1/2-Miteigentumsanteil öffentliche WC-Anlage	Finanzkompetenz GR	11.12.2023	-15'000.00	0.00	-15'000.00	-15'000.00	0.00	2023
771	Friedhof und Bestattung			60'000.00	0.00	56'622.80	56'622.80	3'377.20	
771.5040.00	Ersatzbeschaffung Katafalke und 2 neue Scherenhubwagen Totenkapelle	Budget	17.11.2022	60'000.00	0.00	56'622.80	56'622.80	3'377.20	2023

7.2 Kreditkontrolle

Kontonummer	Bezeichnung / Projekt	Organ	Datum	Kredit	Ausgaben bis 31.12.2022	Ausgaben 2023	Ausgaben bis 31.12.2023	Restkredit	Projektabschluss Jahr
815	Wirtschaftliche Massnahmen Landwirtschaft			240'100.00	129'450.00	0.00	129'450.00	110'650.00	
815.5660.01	Beitrag Güterweg Acherberg	Gemeindeversammlung	19.11.2020	117'600.00	94'100.00	0.00	94'100.00	23'500.00	2024
815.5660.04	Beitrag Güterwege Riedlig-Portm.-Stein-Plangg und Bieler-V. Bachli-H. Bachli*	Gemeindeversammlung	21.04.2022	122'500.00	35'350.00	0.00	35'350.00	87'150.00	2024

*inkl. Zusatzkredit von CHF 38'500 gemäss Beschluss Gemeindeversammlung vom 16. November 2023

Walter-Arnold-Fonds: Erfolgsrechnung nach Funktionen

Konto	Bezeichnung	Rechnung 2023		Budget 2023		Rechnung 2022	
		Aufwand	Ertrag	Aufwand	Ertrag	Aufwand	Ertrag
	Erfolgsrechnung	70'082.27	70'082.27			169'242.66	169'242.66
5	Soziale Sicherheit	70'082.27	70'082.27			169'242.66	169'242.66
535	Abrechnung "Walter-Arnold-Fonds"	70'082.27	70'082.27			169'242.66	169'242.66
535.3010.00	Personalaufwand	1'000.00				1'000.00	
535.3130.00	Bankspesen und Depotgebühren	2'645.78				2'986.21	
535.3199.00	Übriger Betriebsaufwand					226.15	
535.3440.00	Wertberichtigungen Wertschriften					160'771.30	
535.3500.00	Einlage in Ausgleichsfonds	66'436.49					
535.3637.00	Beiträge an Heimbewohner/innen					4'259.00	
535.4401.00	Zinsen Forderungen und Kontokorrente		128.83				3.44
535.4407.00	Zinsen langfristige Finanzanlagen		2'595.00				2'870.00
535.4420.00	Dividenden		17'953.74				9'452.86
535.4440.00	Wertberichtigungen Wertschriften		49'404.70				1'978.20
535.4500.00	Entnahme aus Ausgleichsfonds						154'938.16

Walter-Arnold-Fonds: Bilanz detailliert

Konto	Bezeichnung	01. Januar 2023	Veränderung		31. Dezember 2023
			Zuwachs	Abgang	
1	Aktiven	1'268'741.39	187'055.10	120'618.61	1'335'177.88
10	Finanzvermögen	1'268'741.39	187'055.10	120'618.61	1'335'177.88
100	Flüssige Mittel und kurzfristige Geldanlagen	83'131.04	75'677.57	65'618.61	93'190.00
1002	Bank	83'131.04	75'677.57	65'618.61	93'190.00
1002.50	RBS Sparkonto CH96 8080 8005 4201 1616 7	34'274.00	128.83		34'402.83
1002.51	RBS Kontokorrent CH27 8080 8007 1368 6153 0	1'127.40		1'000.00	127.40
1002.52	RBS Abrechnungskonto Depot CH43 8080 8002 9304 4615 4	47'729.64	75'548.74	64'618.61	58'659.77
101	Forderungen	4'107.75	6'972.83		11'080.58
1019	Übrige Forderungen	4'107.75	6'972.83		11'080.58
1019.50	Forderungen Verrechnungssteuer	4'107.75	6'972.83		11'080.58
107	Langfristige Finanzanlagen	1'181'502.60	104'404.70	55'000.00	1'230'907.30
1070	Aktien und Anteilscheine	796'502.60	49'404.70		845'907.30
1070.50	Raiffeisen Futura - Focus Interest & Dividend -A-	337'880.40	11'883.30		349'763.70
1070.51	UBS Group AG - Namenaktie	43'356.60	22'415.40		65'772.00
1070.52	Raiffeisen Futura - Pension Invest Balanced -A-	415'265.60	15'106.00		430'371.60
1079	Übrige langfristige Finanzanlagen	385'000.00	55'000.00	55'000.00	385'000.00
1079.09	Termingeldanlage 31.12.2017-31.12.2023	55'000.00		55'000.00	
1079.10	Termingeldanlage 31.12.2017-31.12.2024	55'000.00			55'000.00
1079.11	Termingeldanlage 31.12.2017-31.12.2025	55'000.00			55'000.00
1079.12	Termingeldanlage 31.12.2017-31.12.2026	60'000.00			60'000.00
1079.13	Termingeldanlage 31.12.2017-31.12.2027	60'000.00			60'000.00
1079.17	Termingeldanlage 31.12.2020-31.12.2028	50'000.00			50'000.00
1079.18	Termingeldanlage 31.12.2020-31.12.2029	50'000.00			50'000.00
1079.20	Termingeldanlage 31.12.2023-31.12.2030		55'000.00		55'000.00

Walter-Arnold-Fonds: Bilanz detailliert

Konto	Bezeichnung	01. Januar 2023	Veränderung		31. Dezember 2023
			Zuwachs	Abgang	
2	Passiven	1'268'741.39	66'436.49		1'335'177.88
29	Eigenkapital	1'268'741.39	66'436.49		1'335'177.88
290	Spezialfinanzierungen im Eigenkapital	-31'258.61	66'436.49		35'177.88
2900	Spezialfinanzierungen im Eigenkapital	-31'258.61	66'436.49		35'177.88
2900.50	Ausgleichsfonds	-31'258.61	66'436.49		35'177.88
291	Fonds im Eigenkapital	1'300'000.00			1'300'000.00
2911	Legate und Stiftungen ohne eigene Rechtspersönlichkeit im Eigenkapital	1'300'000.00			1'300'000.00
2911.50	Grundkapital "Walter-Arnold-Fonds"	1'300'000.00			1'300'000.00

8.1 Erfolgsrechnung nach Funktionen

Konto	Bezeichnung	Rechnung 2023		Budget 2023		Rechnung 2022	
		Aufwand	Ertrag	Aufwand	Ertrag	Aufwand	Ertrag
	Erfolgsrechnung	12'163'320.50	12'430'166.09	12'011'800	11'594'600	11'758'421.49	11'930'057.72
	Aufwandüberschuss				417'200		
	Ertragsüberschuss	266'845.59				171'636.23	
0	Allgemeine Verwaltung	1'852'771.37	185'452.70	1'887'900	203'200	1'696'089.49	201'231.26
011	Gemeindeversammlung, Abstimmungen, RPK	33'410.00	8'898.60	40'700	11'900	33'970.75	9'004.00
011.3000.00	Amtsentschädigungen, Tag- und Sitzungsgelder	8'090.00		10'200		10'510.00	
011.3050.10	Sozialversicherungsbeiträge	335.55		800		656.10	
011.3102.00	Drucksachen, Publikationen	5'762.10		6'500		2'831.00	
011.3130.00	Porti, Telefon	6'786.75		9'300		7'024.00	
011.3132.00	Externe Revisionsstelle	9'499.15		9'600		9'439.90	
011.3170.00	Spesenentschädigungen			100			
011.3199.00	Übriger Betriebsaufwand	2'936.45		4'200		3'509.75	
011.4260.00	Rückerstattungen und Kostenbeteiligungen Dritter		2.60				
011.4611.00	Entschädigungen vom Kanton		8'896.00		11'900		9'004.00
012	Gemeindrat, Kommissionen	297'528.45	5'019.50	299'900		295'891.00	4'960.30
012.3000.00	Amtsentschädigungen Gemeinderat	39'600.00		39'600		39'600.00	
012.3000.10	Amtsentschädigungen Baukommission	13'000.00		13'000		13'000.00	
012.3000.20	Tag- und Sitzungsgelder Gemeinderat	76'940.00		74'600		68'990.00	
012.3000.30	Tag- und Sitzungsgelder Baukommission	21'180.00		20'500		17'420.00	
012.3050.10	Sozialversicherungsbeiträge	23'856.10		23'500		25'742.30	
012.3090.00	Aus- und Weiterbildung	1'440.00		500			
012.3102.00	Bürger Hauszeitung "TELL ME"	33'003.35		33'800		31'087.70	
012.3111.00	Anschaffungen Apparate, Maschinen, Geräte, Fahrzeuge					1'248.00	
012.3113.00	Anschaffung von Informatikgeräten	5'500.00		3'300		1'100.00	
012.3132.00	Gutachten, Rechtskosten und Beratungen	31'886.30		35'000		40'499.30	
012.3133.00	Internetauftritt	7'329.55		9'000		7'887.10	
012.3170.00	Spesenentschädigungen	481.50		700		1'148.30	
012.3199.00	Anlässe und Empfänge	29'795.85		32'700		35'179.10	
012.3632.00	Beitrag an Urner Gemeindeverband	9'865.80		10'000		9'939.20	
012.3636.00	Beitrag an politische Parteien	3'650.00		3'700		3'050.00	
012.4260.00	Rückerstattungen Gutachten, Rechtskosten, Beratungen		700.00				
012.4260.10	Rückerstattungen und Kostenbeteiligungen Dritter		4'319.50				4'960.30

8.1 Erfolgsrechnung nach Funktionen

Konto	Bezeichnung	Rechnung 2023		Budget 2023		Rechnung 2022	
		Aufwand	Ertrag	Aufwand	Ertrag	Aufwand	Ertrag
022	Gemeindeverwaltung	1'462'354.42	171'184.60	1'508'400	191'300	1'310'878.74	186'816.96
022.3010.00	Löhne	924'710.75		925'500		839'847.55	
022.3010.90	Erwerbsausfallentschädigungen und Rückerstattungen	-3'277.15					
022.3050.00	AG-Beiträge AHV,IV,EO,ALV,Verwaltungskosten	58'892.10		59'100		53'832.75	
022.3052.00	AG-Beiträge an Pensionskasse Uri	97'156.10		97'700		86'365.90	
022.3053.00	AG-Beiträge an Unfallversicherungen	6'316.55		6'400		5'855.20	
022.3054.00	AG-Beiträge an Familienausgleichskasse	19'021.85		19'100		17'079.10	
022.3055.00	AG-Beiträge an Krankentaggeldversicherung	1'466.45		1'600		1'318.00	
022.3090.00	Aus- und Weiterbildung	6'110.00		7'600		10'078.00	
022.3100.00	Büromaterial	6'111.55		7'300		6'750.80	
022.3102.00	Drucksachen, Publikationen	7'960.75		4'700		4'665.50	
022.3103.00	Fachliteratur, Zeitschriften	1'213.00		1'700		1'457.00	
022.3110.00	Anschaffung Büromobiliar und -geräte					3'024.60	
022.3113.00	Anschaffung von Informatikgeräten	2'853.90		3'900		3'109.75	
022.3118.00	Anschaffung von Programmen und Lizenzen	26'778.05		23'700		13'747.30	
022.3130.00	Porti, Telefon, Gebühren	17'384.15		19'100		17'725.88	
022.3130.10	Post- und Bankspesen	748.22		700		683.91	
022.3130.20	Betreibungs- und Rechtskosten	2'652.85		5'000		4'727.00	
022.3130.30	Baukontrollen			500			
022.3130.40	Einkauf Briefmarken, Vignetten Poststelle Bürglen	13'695.00		16'600		16'330.00	
022.3133.00	Unterhalt Informatik Rechenzentrum Altdorf	132'325.85		164'300		122'346.20	
022.3134.00	Versicherungsprämien	7'849.05		7'900		7'861.65	
022.3150.00	Unterhalt Büromobiliar und -geräte	851.40		1'100		2'084.65	
022.3153.00	Unterhalt Informatik	500.90		2'000		644.70	
022.3162.00	Leasing Fotokopiergeräte	4'107.00		4'100		4'107.00	
022.3170.00	Spesenentschädigungen	567.70		1'000		337.90	
022.3181.00	Abschreibungen Forderungsverluste	494.30					
022.3199.00	Übriger Betriebsaufwand	3'184.10		2'100		2'168.65	
022.3611.30	Kostenanteil Verbundaufgabe Steuern	109'600.00		111'000		75'900.00	
022.3910.00	Interne Verrechnung von Personalaufwand	13'080.00		14'700		8'829.75	
022.4210.00	Gebühren für Amtshandlungen		2'797.65		3'300		6'295.60
022.4210.10	Gebühren für Baubewilligungsverfahren		19'126.85		27'000		27'624.60
022.4240.00	Gebühren für Benützungen und Dienstleistungen		1'000.00		1'000		1'000.00
022.4240.10	Entschädigung Poststelle Bürglen		21'070.40		21'500		18'941.25
022.4240.20	Verkauf Briefmarken, Vignetten Poststelle Bürglen		13'027.35		14'500		17'485.40

8.1 Erfolgsrechnung nach Funktionen

Konto	Bezeichnung	Rechnung 2023		Budget 2023		Rechnung 2022	
		Aufwand	Ertrag	Aufwand	Ertrag	Aufwand	Ertrag
022.4240.30	Provision Verkauf Briefmarken, Vignetten Poststelle Bürglen		656.70		600		784.96
022.4260.00	Rückerstattungen und Kostenbeteiligungen Dritter		8'575.10		8'000		11'126.85
022.4270.00	Bussen		600.00				1'670.00
022.4910.00	Interne Verrechnung von Personalaufwand		61'540.95		62'600		61'796.45
022.4930.00	Interne Verrechnung Betriebs- und Verwaltungskosten		42'789.60		52'800		40'091.85
029	Verwaltungsliegenschaften, Übriges	59'478.50	350.00	38'900		55'349.00	450.00
029.3010.00	Löhne	11'712.75		8'100		9'883.25	
029.3010.90	Erwerbsausfallentschädigungen und Rückerstattungen	-3'861.20				-1'865.65	
029.3050.10	Sozialversicherungsbeiträge	653.50		700		605.80	
029.3101.00	Betriebs- und Verbrauchsmaterial	455.00		500		266.35	
029.3120.00	Ver- und Entsorgung Liegenschaften Verwaltungsvermögen	1'465.90		1'800		1'467.85	
029.3134.00	Versicherungsprämien	3'362.90		3'300		3'324.80	
029.3144.00	Unterhalt Liegenschaften	721.45		1'000		4'784.75	
029.3160.00	Baurechtszins Feuerwehrlokal/Räumlichkeiten Jugendlokal	1'950.00		1'900		1'950.00	
029.3300.40	Planmässige Abschreibungen Hochbauten	12'500.00		13'900		15'400.00	
029.3830.40	Zusätzliche Abschreibungen Hochbauten	20'800.00				13'600.00	
029.3910.00	Interne Verrechnung von Personalaufwand	1'132.20		1'200		1'244.85	
029.3930.00	Interne Verrechnung Betriebs- und Verwaltungskosten	8'586.00		6'500		4'687.00	
029.4472.00	Benützungsgebühren		350.00				450.00

8.1 Erfolgsrechnung nach Funktionen

Konto	Bezeichnung	Rechnung 2023		Budget 2023		Rechnung 2022	
		Aufwand	Ertrag	Aufwand	Ertrag	Aufwand	Ertrag
1	Öffentliche Ordnung und Sicherheit	397'950.90	74'123.90	382'900	76'600	394'138.40	79'337.55
111	Sicherheitsdienste	4'899.80		5'000		4'537.40	
111.3130.00	Sicherheitskontrollen	4'899.80		5'000		4'537.40	
140	Allgemeines Rechtswesen	124'063.80	1'530.00	133'200	500	126'231.45	2'530.00
140.3010.00	Löhne	500.00		500		500.00	
140.3050.10	Sozialversicherungsbeiträge	61.60		100		100.65	
140.3090.00	Aus- und Weiterbildung					450.00	
140.3102.00	Drucksachen, Publikationen	794.10		800		2'167.05	
140.3130.00	Dienstleistungen Dritter					14.10	
140.3130.10	Externes Betreibungsamt	7'990.70		8'000		8'006.35	
140.3130.30	Datenbezug Lisag AG	20'893.80		20'900		20'893.80	
140.3170.00	Spesenentschädigungen			100			
140.3636.00	Beiträge an private Organisationen ohne Erwerbszweck	1'847.95		2'000		5'147.95	
140.3910.00	Interne Verrechnung von Personalaufwand	58'894.20		59'700		58'365.00	
140.3930.00	Interne Verrechnung Betriebs- und Verwaltungskosten	33'081.45		41'100		30'586.55	
140.4210.10	Gebühren für Einbürgerungen		1'000.00				2'000.00
140.4451.00	Dividende Lisag AG		530.00		500		530.00
150	Feuerwehr	244'108.75	68'893.90	230'500	71'900	233'223.25	68'301.75
150.3000.00	Tag- und Sitzungsgelder	11'480.00		12'000		15'120.00	
150.3010.00	Sold und Entschädigungen	25'848.95		24'400		20'001.85	
150.3050.10	Sozialversicherungsbeiträge	1'476.90		1'300		1'804.20	
150.3090.00	Aus- und Weiterbildung	13'417.35		22'600		18'172.35	
150.3100.00	Büromaterial	641.25		2'100		1'588.70	
150.3101.00	Betriebs-, Verbrauchsmaterial	1'278.35		2'400		438.40	
150.3111.00	Anschaffungen Apparate, Maschinen, Geräte, Fahrzeuge	31'302.80		23'800		11'921.40	
150.3111.10	Anschaffung Hydranten			14'800		2'923.95	
150.3112.00	Anschaffung Uniformen	2'597.20		7'800		2'050.50	
150.3113.00	Anschaffung von Informatikgeräten					2'207.15	
150.3120.00	Ver- und Entsorgung Liegenschaften Verwaltungsvermögen	6'169.55		7'300		6'271.15	
150.3130.00	Porti, Telefon, Alarmeinrichtungen	6'063.00		6'400		5'874.40	
150.3130.10	Dienstleistungen Dritter	1'265.50					
150.3134.00	Versicherungsprämien	5'473.70		5'600		5'525.90	

8.1 Erfolgsrechnung nach Funktionen

Konto	Bezeichnung	Rechnung 2023		Budget 2023		Rechnung 2022	
		Aufwand	Ertrag	Aufwand	Ertrag	Aufwand	Ertrag
150.3144.00	Unterhalt Liegenschaften	2'147.90		2'700		3'345.70	
150.3151.00	Unterhalt Apparate, Maschinen, Geräte, Fahrzeuge	11'319.65		16'000		6'570.35	
150.3160.00	Baurechtszins Feuerwehrlokal/Räumlichkeiten Jugendlokal	15'600.00		15'600		15'600.00	
150.3162.00	Leasing Fotokopiergeräte	1'100.40		1'100		917.00	
150.3199.00	Übriger Betriebsaufwand	7'897.95		8'700		8'718.20	
150.3300.30	Planmässige Abschreibungen Tiefbauten	16'800.00		18'700		20'100.00	
150.3300.40	Planmässige Abschreibungen Hochbauten	1'000.00		1'000		1'200.00	
150.3300.60	Planmässige Abschreibungen Fahrzeuge, Kleider	15'900.00		17'700		35'178.00	
150.3500.00	Einlage Zusammenarbeit FW Schächental	4'500.00		4'500		4'500.00	
150.3612.00	Entschädigungen an Gemeinden	8'000.00		8'000		8'000.00	
150.3612.10	Beitrag Zusammenarbeit FW Schächental	1'500.00		1'500		1'500.00	
150.3830.30	Zusätzliche Abschreibungen Tiefbauten	41'200.00				26'200.00	
150.3830.40	Zusätzliche Abschreibungen Hochbauten	1'600.00				1'000.00	
150.3830.60	Zusätzliche Abschreibungen Fahrzeuge, Kleider	2'900.00				3'400.00	
150.3910.00	Interne Verrechnung von Personalaufwand	5'628.30		4'500		3'094.05	
150.4200.00	Feuerwehrrpflichtersatz		46'416.05		48'800		48'807.45
150.4260.00	Rückerstattungen und Kostenbeteiligungen Dritter						1'120.10
150.4500.00	Entnahme Zusammenarbeit FW Schächental		7'928.85		8'600		3'825.20
150.4612.00	Beiträge Zusammenarbeit FW Schächental		4'500.00		4'500		4'500.00
150.4631.00	Beiträge aus Feuerlöschfonds		10'049.00		10'000		10'049.00
161	Militär, Einquartierungen, Schiesswesen	13'594.80		6'600		5'215.00	
161.3131.00	Projektierungen	8'239.80					
161.3300.40	Planmässige Abschreibungen Hochbauten	100.00				100.00	
161.3614.00	Betriebsbeitrag Schiessanlage Spiringen	4'500.00		4'500		4'500.00	
161.3830.40	Zusätzliche Abschreibungen Hochbauten	100.00				100.00	
161.3910.00	Interne Verrechnung von Personalaufwand			1'500			
161.3930.00	Interne Verrechnung Betriebs- und Verwaltungskosten	655.00		600		515.00	
162	Zivilschutz	11'283.75	3'700.00	7'600	4'200	24'931.30	8'505.80
162.3050.10	Sozialversicherungsbeiträge					99.30	
162.3101.00	Betriebs- und Verbrauchsmaterial					30.00	
162.3120.00	Ver- und Entsorgung Liegenschaften Verwaltungsvermögen	106.60					
162.3130.00	Porti, Telefon	2'371.20		2'200		2'188.80	
162.3134.00	Versicherungsprämien	1'986.10		2'000		1'963.60	

8.1 Erfolgsrechnung nach Funktionen

Konto	Bezeichnung	Rechnung 2023		Budget 2023		Rechnung 2022	
		Aufwand	Ertrag	Aufwand	Ertrag	Aufwand	Ertrag
162.3144.00	Unterhalt Liegenschaften	2'880.95		1'300		17'786.15	
162.3300.40	Planmässige Abschreibungen Hochbauten	100.00				100.00	
162.3830.40	Zusätzliche Abschreibungen Hochbauten	100.00				100.00	
162.3910.00	Interne Verrechnung von Personalaufwand	3'083.90		1'500		2'148.45	
162.3930.00	Interne Verrechnung Betriebs- und Verwaltungskosten	655.00		600		515.00	
162.4260.00	Rückerstattungen und Kostenbeteiligungen Dritter						4'355.80
162.4472.00	Vergütung für Benützungen Liegenschaften		200.00		700		650.00
162.4630.00	Bundesbeiträge		3'500.00		3'500		3'500.00

8.1 Erfolgsrechnung nach Funktionen

Konto	Bezeichnung	Rechnung 2023		Budget 2023		Rechnung 2022	
		Aufwand	Ertrag	Aufwand	Ertrag	Aufwand	Ertrag
2	Bildung	6'955'962.92	2'101'170.46	6'725'800	1'969'100	6'819'224.79	2'041'585.20
211	Kindergarten	590'874.50	247'166.25	591'900	239'500	553'426.55	276'666.00
211.3020.00	Löhne	454'736.90		453'800		466'528.35	
211.3020.90	Erwerbsausfallentschädigungen und Rückerstattungen					-17'934.80	
211.3050.00	AG-Beiträge AHV,IV,EO,ALV,Verwaltungskosten	29'821.70		29'400		30'248.45	
211.3052.00	AG-Beiträge an Pensionskasse Uri	27'716.35		30'400		32'106.85	
211.3053.00	AG-Beiträge an Unfallversicherungen	3'198.70		3'200		3'166.95	
211.3054.00	AG-Beiträge an Familienausgleichskasse	9'469.50		9'500		9'739.70	
211.3055.00	AG-Beiträge an Krankentaggeldversicherung	758.50		800		793.90	
211.3104.00	Lehrmittel	9'463.45		8'600		10'019.60	
211.3110.00	Anschaffungen Büromobiliar, Büromaschinen und -geräte	518.40					
211.3113.00	Anschaffung von Informatikgeräten			100		3'456.40	
211.3118.00	Anschaffung von Programmen und Lizenzen			200			
211.3140.00	Ersatz Spielturm Kindergarten Grund	39'649.80		39'300			
211.3151.00	Unterhalt Apparate, Maschinen, Geräte, Fahrzeuge	117.20		800		88.10	
211.3153.00	Unterhalt Informatik	2'243.80		1'700		2'310.35	
211.3160.00	Miete Kindergarten Urnertor	10'874.80		10'500		10'438.80	
211.3162.00	Leasing Fotokopiergeräte	2'053.20		2'100		2'053.20	
211.3170.00	Spesenentschädigung			300			
211.3171.00	Exkursionen, Schulreisen und Lager	252.20		1'200		410.70	
211.4260.00	Rückerstattungen und Kostenbeteiligungen Dritter		1'387.25				
211.4611.00	Rückerstattung Deutsch als Zweitsprache		4'667.00		9'000		27'216.00
211.4631.00	Schülerpauschale		241'112.00		230'500		249'450.00
212	Primarschule	2'526'888.61	972'216.66	2'543'800	924'600	2'654'641.16	983'104.10
212.3020.00	Löhne	1'926'410.00		1'885'100		2'014'259.75	
212.3020.90	Erwerbsausfallentschädigungen und Rückerstattungen	-38'797.80				-26'671.65	
212.3050.00	AG-Beiträge AHV,IV,EO,ALV,Verwaltungskosten	125'427.25		122'400		130'740.65	
212.3052.00	AG-Beiträge an Pensionskasse Uri	184'474.65		185'500		214'229.10	
212.3053.00	AG-Beiträge an Unfallversicherungen	13'084.00		13'100		13'684.05	
212.3054.00	AG-Beiträge an Familienausgleichskasse	39'437.90		39'500		42'119.00	
212.3055.00	AG-Beiträge an Krankentaggeldversicherung	3'343.15		3'300		3'481.25	
212.3064.00	Überbrückungsrenten	48'380.00		49'400		5'736.00	
212.3090.00	Aus- und Weiterbildung			500			

8.1 Erfolgsrechnung nach Funktionen

Konto	Bezeichnung	Rechnung 2023		Budget 2023		Rechnung 2022	
		Aufwand	Ertrag	Aufwand	Ertrag	Aufwand	Ertrag
212.3104.00	Lehrmittel	58'058.06		67'300		50'997.66	
212.3110.00	Anschaffung Büromobiliar und -geräte	22'111.10		20'000		3'257.25	
212.3111.00	Anschaffungen Apparate, Maschinen, Geräte, Fahrzeuge	55.60					
212.3113.00	Anschaffung von Informatikgeräten	59'014.35		62'200		97'032.05	
212.3118.00	Anschaffung von Programmen und Lizenzen	738.50		1'500		538.50	
212.3150.00	Unterhalt Büromobiliar und -geräte	1'099.30		1'500		3'540.75	
212.3151.00	Unterhalt Apparate, Maschinen, Geräte, Fahrzeuge	2'644.75		1'900		3'435.30	
212.3153.00	Unterhalt Informatik	25'129.75		19'100		25'670.50	
212.3162.00	Leasing Fotokopiergeräte	6'160.20		6'200		6'160.20	
212.3170.00	Spesenentschädigungen	783.95		1'000		1'275.85	
212.3171.00	Exkursionen, Schulreisen und Lager	9'797.20		24'500		25'437.65	
212.3199.00	Übriger Betriebsaufwand	1'466.70		1'700		2'229.30	
212.3612.10	Schulgelder an andere Gemeinden	38'070.00		38'100		37'488.00	
212.4260.00	Rückerstattungen und Kostenbeteiligungen Dritter		16'171.66		3'300		3'328.10
212.4611.00	Rückerstattung Deutsch als Zweitsprache		14'001.00		4'500		18'144.00
212.4612.00	Schulgelder von anderen Gemeinden		8'460.00		12'300		12'096.00
212.4631.00	Schülerpauschale		933'584.00		904'500		949'536.00
213	Oberstufe	1'954'887.87	664'406.75	1'957'100	621'300	1'814'500.85	587'906.90
213.3020.00	Löhne	1'412'528.05		1'381'300		1'323'072.40	
213.3020.90	Erwerbsausfallentschädigungen und Rückerstattungen	-573.50				-15'412.85	
213.3050.00	AG-Beiträge AHV,IV,EO,ALV,Verwaltungskosten	91'506.60		89'500		85'636.80	
213.3052.00	AG-Beiträge an Pensionskasse Uri	175'907.35		174'000		164'535.35	
213.3053.00	AG-Beiträge an Unfallversicherungen	9'844.30		9'600		9'241.30	
213.3054.00	AG-Beiträge an Familienausgleichskasse	29'095.50		28'900		27'575.30	
213.3055.00	AG-Beiträge an Krankentaggeldversicherung	2'319.15		2'300		2'168.00	
213.3090.00	Aus- und Weiterbildung	300.00		500		484.65	
213.3104.00	Lehrmittel	43'056.83		44'800		35'330.45	
213.3104.10	Lehrmittel Werken	7'458.20		7'900		7'975.40	
213.3105.00	Lebensmittel	2'385.85		3'200		2'139.25	
213.3111.00	Anschaffungen Apparate, Maschinen, Geräte, Fahrzeuge	2'580.05		5'300		7'677.70	
213.3113.00	Anschaffung von Informatikgeräten	17'800.25		21'200		24'637.40	
213.3118.00	Anschaffung von Programmen und Lizenzen	5'341.55		9'800		5'170.55	
213.3150.00	Unterhalt Büromobiliar und -geräte			200		633.55	
213.3151.00	Unterhalt Apparate, Maschinen, Geräte, Fahrzeuge	1'759.80		4'000		975.40	

8.1 Erfolgsrechnung nach Funktionen

Konto	Bezeichnung	Rechnung 2023		Budget 2023		Rechnung 2022	
		Aufwand	Ertrag	Aufwand	Ertrag	Aufwand	Ertrag
213.3153.00	Unterhalt Informatik	17'952.55		13'400		18'483.05	
213.3161.00	Anteil Miete Schliessfächer	2'370.00		2'300		2'550.00	
213.3162.00	Leasing Fotokopiergeräte	2'053.20		2'100		2'053.20	
213.3170.00	Spesenentschädigungen	384.60		500		608.10	
213.3171.00	Exkursionen, Schulreisen und Lager	40'543.54		65'100		17'183.00	
213.3199.00	Übriger Betriebsaufwand	319.25		400		394.70	
213.3611.00	Schulgelder an Mittelschule Uri	11'450.00		11'800		11'800.00	
213.3612.10	Schulgelder an andere Gemeinden	12'666.00		16'100		16'026.00	
213.3910.00	Interne Verrechnung von Personalaufwand	34'033.30		32'400		32'856.50	
213.3930.00	Interne Verrechnung Betriebs- und Verwaltungskosten	31'805.45		30'500		30'705.65	
213.4260.10	Rückerstattungen und Kostenbeteiligungen Dritter		13'942.75		200		1'842.90
213.4611.00	Rückerstattung Deutsch als Zweitsprache						4'536.00
213.4612.00	Schulgelder von anderen Gemeinden		42'789.00		30'400		44'682.00
213.4631.00	Schülerpauschale		607'675.00		590'700		536'846.00
217	Schulliegenschaften	1'093'484.64	114'285.80	821'400	100'500	1'052'638.30	103'982.70
217.3010.00	Löhne	265'095.10		264'000		255'693.60	
217.3010.10	Löhne Aushilfen	34'900.25		33'700		32'328.40	
217.3050.00	AG-Beiträge AHV,IV,EO,ALV,Verwaltungskosten	19'080.85		18'700		18'465.60	
217.3052.00	AG-Beiträge an Pensionskasse Uri	24'476.10		24'600		24'580.85	
217.3053.00	AG-Beiträge an Unfallversicherungen	2'001.30		2'100		1'866.60	
217.3054.00	AG-Beiträge an Familienausgleichskasse	6'058.25		6'100		5'946.10	
217.3055.00	AG-Beiträge an Krankentaggeldversicherung	394.85		500		379.85	
217.3064.00	Überbrückungsrenten	1'896.00		1'900		22'752.00	
217.3090.00	Aus- und Weiterbildung	4'421.60		4'000		3'041.70	
217.3101.00	Betriebs- und Verbrauchsmaterial	21'801.39		29'300		25'426.45	
217.3111.00	Anschaffungen Apparate, Maschinen, Geräte, Fahrzeuge	2'233.65		2'000		6'383.35	
217.3111.10	Anschaffung Turngeräte	2'498.00		3'200		3'081.00	
217.3120.00	Ver- und Entsorgung Liegenschaften Verwaltungsvermögen	108'874.70		100'100		84'200.55	
217.3131.00	Projektierungen	1'292.40				13'034.95	
217.3134.00	Versicherungsprämien	21'735.20		22'000		21'488.85	
217.3140.00	Verkehrssicherheit Pausenplatz	4'823.90		10'000			
217.3144.00	Unterhalt Liegenschaften	22'634.85		39'800		86'571.35	
217.3151.00	Unterhalt Apparate, Maschinen, Geräte, Fahrzeuge	34'292.75		35'500		10'228.20	
217.3170.00	Spesenentschädigungen	1'102.10		500		378.00	

8.1 Erfolgsrechnung nach Funktionen

Konto	Bezeichnung	Rechnung 2023		Budget 2023		Rechnung 2022	
		Aufwand	Ertrag	Aufwand	Ertrag	Aufwand	Ertrag
217.3199.00	Übriger Betriebsaufwand					100.00	
217.3300.40	Planmässige Abschreibungen Hochbauten	193'062.40		222'400		231'018.05	
217.3635.00	Beiträge an private Unternehmungen	475.00		500		475.00	
217.3830.40	Zusätzliche Abschreibungen Hochbauten	319'800.00				204'400.00	
217.3910.00	Interne Verrechnung von Personalaufwand	534.00		500		797.85	
217.4260.00	Rückerstattungen und Kostenbeteiligungen Dritter		7'258.95		6'000		11'104.05
217.4470.00	Mieterträge		29'400.00		29'400		29'400.00
217.4472.00	Benützungsgebühren		27'488.90		19'500		18'774.00
217.4631.00	Kantonsbeiträge		899.00				1'112.00
217.4910.00	Interne Verrechnung von Personalaufwand		7'537.50		7'400		7'170.00
217.4930.00	Interne Verrechnung Betriebs- und Verwaltungskosten		41'701.45		38'200		36'422.65
218	Tagesbetreuung / Mittagstisch	111'572.95	53'567.45	109'000	33'400	107'389.10	37'946.00
218.3010.00	Löhne	63'240.40		65'400		63'972.15	
218.3050.10	Sozialversicherungsbeiträge	9'001.00		9'300		9'458.80	
218.3105.00	Lebensmittel	35'507.40		30'000		32'177.45	
218.3151.00	Unterhalt Apparate, Maschinen, Geräte, Fahrzeuge	1'657.15		4'300		1'780.70	
218.3612.00	Entschädigung an andere Gemeinden	2'167.00					
218.4260.00	Lehrer- und Elternbeiträge		41'064.45		33'400		37'946.00
218.4631.00	Kantonsbeiträge		12'503.00				
219	Obligatorische Schule, Übriges	584'040.65	35'534.55	617'600	36'200	537'045.83	33'231.50
219.3000.00	Amtsentschädigungen Schulrat	18'200.00		18'200		19'200.00	
219.3000.10	Tag- und Sitzungsgelder Schulrat	24'720.00		25'200		25'310.00	
219.3010.00	Löhne	308'309.65		316'800		300'861.60	
219.3010.90	Erwerbsausfallentschädigungen und Rückerstattungen	-2'574.90		-3'000		-6'673.55	
219.3050.00	AG-Beiträge AHV,IV,EO,ALV,Verwaltungskosten	22'866.05		23'300		22'468.10	
219.3052.00	AG-Beiträge an Pensionskasse Uri	41'695.10		42'600		38'435.00	
219.3053.00	AG-Beiträge an Unfallversicherungen	2'163.20		2'200		2'116.35	
219.3054.00	AG-Beiträge an Familienausgleichskasse	7'295.70		7'500		7'656.05	
219.3055.00	AG-Beiträge an Krankentaggeldversicherung	487.25		500		475.70	
219.3090.00	Aus- und Weiterbildung	1'080.80		1'700		950.20	
219.3099.00	Anlässe und Repräsentationen	12'172.80		15'600		13'516.05	
219.3100.00	Büromaterial	674.60		1'000			
219.3101.00	Betriebs- und Verbrauchsmaterial	123.80		500		66.35	

8.1 Erfolgsrechnung nach Funktionen

Konto	Bezeichnung	Rechnung 2023		Budget 2023		Rechnung 2022	
		Aufwand	Ertrag	Aufwand	Ertrag	Aufwand	Ertrag
219.3102.00	Drucksachen, Publikationen	5'710.30		4'000		2'993.40	
219.3103.00	Bibliothek Schüler/innen	8'043.10		11'700		10'048.73	
219.3103.10	Schulbibliothek Lehrpersonen	488.80		2'200		849.10	
219.3103.20	Fachliteratur, Zeitschriften	574.00		500		556.00	
219.3110.00	Anschaffung Büromobiliar und -geräte	2'374.40		3'700		1'900.00	
219.3113.00	Anschaffung von Informatikgeräten	1'013.90		3'700		5'762.90	
219.3130.00	Schulergänzende Betreuung	622.40		8'300			
219.3130.10	Benützung und Transport Schulschwimmen	19'495.95		17'400		19'827.40	
219.3130.20	Transport Schülerinnen und Schüler	50'886.60		47'300		44'406.30	
219.3130.30	Porti, Telefon, Gebühren	4'791.30		5'500		5'048.85	
219.3132.00	Gutachten, Rechtskosten und Beratungen	2'034.70		5'000			
219.3160.00	Verzinsung Grundstückfläche Kinderspielplatz	1'600.00		1'600		1'600.00	
219.3162.00	Leasing Fotokopiergeräte	2'053.20		2'100		2'053.20	
219.3170.00	Spesenentschädigungen	666.50		600		666.50	
219.3199.00	Übriger Betriebsaufwand	1'192.30		2'000		966.30	
219.3612.00	Entschädigung Schulsozialarbeit	29'331.00		31'900			
219.3636.10	Beitrag an Didaktisches Zentrum Uri	6'240.00		6'300		6'480.00	
219.3930.00	Interne Verrechnung Betriebs- und Verwaltungskosten	9'708.15		11'700		9'505.30	
219.4260.00	Rückerstattungen und Kostenbeteiligungen Dritter		1'501.25		3'800		375.00
219.4910.00	Interne Verrechnung von Personalaufwand		34'033.30		32'400		32'856.50
220	Sonderschulen	94'213.70	13'993.00	85'000	13'600	99'583.00	18'748.00
220.3611.00	Beitrag teil- und stationäre Unterbringung in Heimen	35'879.70		35'000		35'000.00	
220.3611.10	Beitrag Sonderschulunterricht in Sonderschulen	58'334.00		50'000		64'583.00	
220.4631.00	Schülerpauschale		13'993.00		13'600		18'748.00

8.1 Erfolgsrechnung nach Funktionen

Konto	Bezeichnung	Rechnung 2023		Budget 2023		Rechnung 2022	
		Aufwand	Ertrag	Aufwand	Ertrag	Aufwand	Ertrag
3	Kultur, Sport und Freizeit	213'824.05	38'919.50	238'800	22'200	156'164.70	13'607.65
312	Denkmalpflege und Heimatschutz	24'644.70		19'500		7'134.95	
312.3130.00	Dienstleistungen Dritter					924.35	
312.3300.10	Planmässige Abschreibungen Mauern	4'794.90		3'100		2'710.60	
312.3631.10	Beitrag Zusatzprojekt Sanierung Trockenmauern Spiss	8'149.80		16'400			
312.3830.10	Zusätzliche Abschreibungen Mauern	11'700.00				3'500.00	
321	Bibliotheken und Literatur	5'350.00		5'400		3'350.00	
321.3636.00	Beitrag an Kantonsbibliothek Uri	5'350.00		5'000		3'000.00	
321.3636.10	Beitrag an Ludothek			400		350.00	
322	Musik und Theater	6'500.00		6'500		6'500.00	
322.3636.00	Beitrag an Musikvereine	6'500.00		6'500		6'500.00	
329	Kultur, n.a.g.	52'214.00	32'952.50	33'700	19'200	20'579.30	8'277.30
329.3000.00	Tag- und Sitzungsgelder	8'990.00		3'400		2'760.00	
329.3050.10	Sozialversicherungsbeiträge	399.50					
329.3103.00	Publikationen, Chroniken, Bücher			500			
329.3130.10	SRF Donnschtig-Jass	10'200.00		10'000			
329.3635.00	Beitrag an Tell-Museums-Gesellschaft Uri	8'000.00		8'100		8'000.00	
329.3636.00	Beiträge an private Organisationen ohne Erwerbszweck	6'872.00		3'000		3'342.00	
329.3636.10	Beitrag Kulturkommission	7'752.50		8'700		6'477.30	
329.3636.40	Beitrag Aussensanierung Meierturm	10'000.00					
329.4260.00	Rückerstattungen Beitrag Kulturkommission		920.00		500		592.00
329.4260.20	Rückerstattungen und Kostenbeteiligungen Dritter		89.05				500.00
329.4511.00	Entnahmen aus Fonds "Stadler Emma sel."		31'943.45		18'700		7'185.30
341	Sport	26'960.80	812.50	55'500	1'000	26'469.00	1'062.50
341.3010.00	Löhne	2'639.90		3'000		2'512.75	
341.3050.10	Sozialversicherungsbeiträge	233.50		200		222.25	
341.3101.00	Betriebs-, Verbrauchsmaterial	1'368.90		2'600		1'343.60	
341.3111.00	Anschaffungen Apparate, Maschinen, Geräte, Fahrzeuge			300		149.00	
341.3111.10	Anschaffung Turngeräte	500.00		600		627.00	
341.3120.00	Ver- und Entsorgung Liegenschaften Verwaltungsvermögen	1'265.20		1'900		1'437.05	

8.1 Erfolgsrechnung nach Funktionen

Konto	Bezeichnung	Rechnung 2023		Budget 2023		Rechnung 2022	
		Aufwand	Ertrag	Aufwand	Ertrag	Aufwand	Ertrag
341.3134.00	Versicherungsprämien	864.60		900		854.80	
341.3140.00	Unterhalt Sportplatz	4'516.55		30'000		3'939.40	
341.3151.00	Unterhalt Apparate, Maschinen, Geräte, Fahrzeuge	1'526.35		2'500		1'586.70	
341.3160.00	Miete Sportplatz	6'208.30		6'100		6'026.45	
341.3636.00	Beiträge an private Organisationen ohne Erwerbszweck	300.00				600.00	
341.3910.00	Interne Verrechnung von Personalaufwand	7'537.50		7'400		7'170.00	
341.4472.00	Benützungsgebühren		812.50		1'000		1'062.50
342	Freizeit	98'154.55	5'154.50	118'200	2'000	92'131.45	4'267.85
342.3000.00	Tag- und Sitzungsgelder	80.00		700		160.00	
342.3010.00	Löhne	5'819.55		6'000		4'662.45	
342.3050.10	Sozialversicherungsbeiträge	268.50		500		192.60	
342.3101.00	Betriebs- und Verbrauchsmaterial	390.70		600		296.50	
342.3130.00	Dienstleistungen Dritter	321.95		1'200		462.20	
342.3140.00	Unterhalt Parkanlagen, Spielplätze	10'755.95		10'000		19'744.75	
342.3141.00	Unterhalt an Wanderwegen	5'088.10		12'200		3'143.25	
342.3160.00	Verzinsung Grundstückfläche Kinderspielplatz	1'600.00		1'600		1'600.00	
342.3300.10	Planmässige Abschreibungen Wanderwege	6'100.00		6'700		7'300.00	
342.3631.00	Beitrag an Schwimmbadfonds	27'958.00		28'000		27'958.00	
342.3631.20	Beitrag an Sanierung IVS-Weg Mätteli-Hinter Spiss			25'000			
342.3632.00	Anteil Betriebskosten Mehrzweckhalle Haldi	4'709.00		6'300		5'115.00	
342.3636.00	Beiträge an private Organisationen ohne Erwerbszweck	1'185.00		200		685.00	
342.3830.10	Zusätzliche Abschreibungen Strassen/Wege	14'800.00				9'500.00	
342.3910.00	Interne Verrechnung von Personalaufwand	19'077.80		19'200		11'311.70	
342.4260.00	Rückerstattungen und Kostenbeteiligungen Dritter		0.35				
342.4631.00	Kantonsbeiträge		5'154.15		2'000		4'267.85

8.1 Erfolgsrechnung nach Funktionen

Konto	Bezeichnung	Rechnung 2023		Budget 2023		Rechnung 2022	
		Aufwand	Ertrag	Aufwand	Ertrag	Aufwand	Ertrag
4	Gesundheit	1'234'374.40	5'700.00	1'030'700		1'079'307.45	3'990.00
412	Kranken-, Alters- und Pflegeheime	1'202'103.35	5'700.00	997'500		1'049'846.65	3'990.00
412.3130.00	Beitrag Weiterentwicklung Langzeitpflege	8'006.90		7'500			
412.3636.00	Beitrag Restfinanzierung Pflegeheime	1'194'096.45		990'000		1'049'846.65	
412.4260.00	Rückerstattungen und Kostenbeteiligungen Dritter		5'700.00				3'990.00
421	Ambulante Krankenpflege	720.00		1'700		1'670.00	
421.3635.00	Beiträge an private Unternehmungen	520.00		1'300		1'320.00	
421.3636.00	Beiträge an private Organisationen ohne Erwerbszweck	200.00		400		350.00	
432	Krankheitsbekämpfung, Übrige	2'335.60		2'300		2'335.60	
432.3632.00	Beitrag Aktionsplan Demenz Uri	2'200.60		2'200		2'200.60	
432.3636.00	Beiträge an private Organisationen ohne Erwerbszweck	135.00		100		135.00	
433	Schulgesundheitsdienst	29'215.45		29'200		25'455.20	
433.3010.00	Löhne	5'338.40		4'000		3'418.80	
433.3050.10	Sozialversicherungsbeiträge	470.80		400		302.15	
433.3130.10	Schulärztlicher Dienst	7'768.00		8'000		7'198.00	
433.3130.20	Schulzahnärztlicher Dienst	15'638.25		16'800		14'536.25	

8.1 Erfolgsrechnung nach Funktionen

Konto	Bezeichnung	Rechnung 2023		Budget 2023		Rechnung 2022	
		Aufwand	Ertrag	Aufwand	Ertrag	Aufwand	Ertrag
5	Soziale Sicherheit	450'839.50	113'845.48	546'300	77'200	438'208.40	81'530.75
543	Alimentenbevorschussung und -inkasso	45'895.40	23'685.73	47'000	18'400	-1'122.00	-19'050.20
543.3180.00	Wertberichtigung auf Forderungen Alimentenbevorschussungen	6'120.00		18'400		-29'682.00	
543.3181.00	Abschreibungen Forderungsverluste	11'215.40					
543.3637.00	Alimentenbevorschussungen	28'560.00		28'600		28'560.00	
543.4260.00	Rückerstattung Alimentenbevorschussungen		23'685.73		18'400		-19'050.20
544	Jugendschutz	6'339.35	240.95	12'100	200	8'616.90	240.00
544.3000.00	Tag- und Sitzungsgelder	640.00		1'100		960.00	
544.3050.10	Sozialversicherungsbeiträge	18.30		100		65.25	
544.3120.00	Ver- und Entsorgung Liegenschaften Verwaltungsvermögen	760.00		900		772.50	
544.3144.00	Unterhalt Liegenschaften	141.05		1'500		139.15	
544.3160.00	Baurechtszins Feuerwehrlokal/Räumlichkeiten Jugendlokal	1'950.00		1'900		1'950.00	
544.3300.40	Planmässige Abschreibungen Hochbauten	100.00		100		100.00	
544.3636.00	Beitrag Jugi Bürglen	2'230.00		6'000		2'000.00	
544.3636.10	Beitrag Ferienpass/Sportpass	300.00		300		2'000.00	
544.3636.30	Beitrag Midnight Point Uri			200		230.00	
544.3636.40	Beiträge an private Organisationen ohne Erwerbszweck					300.00	
544.3830.40	Zusätzliche Abschreibungen Hochbauten	200.00				100.00	
544.4260.00	Rückerstattungen und Kostenbeteiligung Dritter		0.95				
544.4472.00	Mieterträge		240.00		200		240.00
545	Leistungen an Familien	50'711.00	4'498.65	43'600		1'407.85	
545.3635.00	Beitrag an stiftung papilio für Ersatzneubau Begegnungszentrum	40'000.00		40'000			
545.3636.00	Betreuungsgutscheine Tagesstätten	10'711.00		3'600		1'207.85	
545.3636.20	Beiträge an private Organisationen ohne Erwerbszweck					200.00	
545.4260.00	Rückerstattungen und Kostenbeteiligung Dritter		4'498.65				
572	Wirtschaftliche Hilfe	176'236.10	85'420.15	260'000	58'600	305'160.05	100'340.95
572.3636.00	Beitrag an Einfache Gesellschaft PRW	35'296.00		35'300		26'616.00	
572.3637.00	Wirtschaftliche Hilfe an Privatpersonen	139'572.60		221'200		276'471.25	
572.3637.10	AHV-Mindestbeiträge an Privatpersonen	1'367.50		3'500		2'072.80	
572.4260.00	Rückerstattungen wirtschaftliche Hilfe		82'147.75		57'600		97'821.05
572.4260.10	Rückerstattungen AHV-Mindestbeiträge		2'072.40		1'000		1'319.90

8.1 Erfolgsrechnung nach Funktionen

Konto	Bezeichnung	Rechnung 2023		Budget 2023		Rechnung 2022	
		Aufwand	Ertrag	Aufwand	Ertrag	Aufwand	Ertrag
572.4260.30	Rückerstattungen und Kostenbeteiligungen Dritter		1'200.00				1'200.00
579	Sozialdienste, Übriges	171'657.65		183'600		124'145.60	
579.3612.00	Entschädigung Sozialdienst Uri Ost	88'100.00		109'500		108'150.00	
579.3612.10	Anteil Zusammenschluss Sozialdienste	61'000.00		61'500			
579.3635.00	Krankenkassenprämien und Kostenanteile	19'104.90		9'000		12'046.55	
579.3636.00	Beiträge an private Organisationen ohne Erwerbszweck	560.00		800		1'210.00	
579.3910.00	Interne Verrechnung von Personalaufwand	2'892.75		2'800		2'739.05	

8.1 Erfolgsrechnung nach Funktionen

Konto	Bezeichnung	Rechnung 2023		Budget 2023		Rechnung 2022	
		Aufwand	Ertrag	Aufwand	Ertrag	Aufwand	Ertrag
6	Verkehr	691'927.70	119'547.20	809'500	137'100	733'636.90	105'448.50
615	Gemeindestrassen	513'581.70	83'884.20	631'200	100'400	547'140.90	78'446.50
615.3010.00	Löhne	179'588.25		176'600		200'401.20	
615.3010.90	Erwerbsausfallentschädigungen und Rückerstattungen	-1'195.95		-1'000		-1'149.10	
615.3050.00	AG-Beiträge AHV,IV,EO,ALV,Verwaltungskosten	11'634.05		11'400		12'869.55	
615.3052.00	AG-Beiträge an Pensionskasse Uri	17'085.20		17'200		22'182.85	
615.3053.00	AG-Beiträge an Unfallversicherungen	1'243.65		1'300		1'389.60	
615.3054.00	AG-Beiträge an Familienausgleichskasse	3'746.00		3'700		4'115.70	
615.3055.00	AG-Beiträge an Krankentaggeldversicherung	253.70		300		283.80	
615.3090.00	Aus- und Weiterbildung	1'673.70		2'000			
615.3101.00	Betriebs- und Verbrauchsmaterial	6'634.40		11'500		9'734.60	
615.3101.10	Signalisationen, Markierungen	3'492.15		24'000		255.95	
615.3101.20	Strassenbenennung, Hausnummerierung			1'200		185.55	
615.3102.00	Drucksachen, Publikationen					1'838.45	
615.3109.00	Übriger Material- und Warenaufwand	403.50		2'800		465.95	
615.3111.00	Anschaffungen Apparate, Maschinen, Geräte, Fahrzeuge	13'310.95		27'300		614.10	
615.3112.00	Anschaffung Arbeitskleider	2'439.55		1'400		1'209.60	
615.3120.00	Energie Strassenbeleuchtung	7'382.30		9'000		5'649.40	
615.3120.10	Abwassergebühren Strassenentwässerung	16'917.60		17'100		16'976.15	
615.3130.00	Porti, Telefon	491.05		800		569.60	
615.3131.00	Projektierungen	29'562.90		66'000		70'286.85	
615.3134.00	Versicherungsprämien	4'701.40		5'700		4'877.05	
615.3141.00	Unterhalt Strassen und Wege	50'838.90		59'500		50'501.95	
615.3141.10	Winterdienst	40'163.75		64'900		43'526.95	
615.3141.20	Unterhalt Strassenbeleuchtung	13'276.65		13'400		23'543.60	
615.3144.00	Unterhalt Liegenschaften					2'413.00	
615.3144.20	Veloabstellplatz Dorfkern					1'691.45	
615.3151.00	Unterhalt Apparate, Maschinen, Geräte, Fahrzeuge	17'162.90		18'100		16'296.30	
615.3160.00	Miete Parkplätze Hotel Tell	3'960.00		4'000		3'870.00	
615.3199.00	Übriger Betriebsaufwand	285.75		500		190.80	
615.3300.10	Planmässige Abschreibungen Strassen	21'479.35		30'200		17'100.00	
615.3300.60	Planmässige Abschreibungen Fahrzeuge			45'000			
615.3511.00	Einlage Parkplatzgebühren und -ersatzabgaben	8'600.00		11'400		7'100.00	
615.3636.00	Beiträge an private Organisationen ohne Erwerbszweck	5'850.00		5'900		5'850.00	

8.1 Erfolgsrechnung nach Funktionen

Konto	Bezeichnung	Rechnung 2023		Budget 2023		Rechnung 2022	
		Aufwand	Ertrag	Aufwand	Ertrag	Aufwand	Ertrag
615.3830.10	Zusätzliche Abschreibungen Strassen	52'600.00				22'300.00	
615.4200.00	Parkplatzgebühren		8'600.00		11'400		7'100.00
615.4260.00	Rückerstattungen und Kostenbeteiligungen Dritter		7'961.60		16'500		23'683.40
615.4910.00	Interne Verrechnung von Personalaufwand		67'322.60		72'500		47'663.10
622	Regional- und Agglomerationsverkehr	129'854.00		136'300	400	137'011.00	
622.3631.00	Defizitdeckung öffentlicher Verkehr	109'854.00		116'300		117'011.00	
622.3635.00	Leistungsauftrag Luftseilbahn Biel-Kinzig	20'000.00		20'000		20'000.00	
622.4451.00	Dividende Auto AG Uri				400		
629	Öffentlicher Verkehr, Übriges	28'000.00	35'663.00	42'000	36'300	28'000.00	27'002.00
629.3130.00	Tageskarten Gemeinden	28'000.00		42'000		28'000.00	
629.4260.00	Rückerstattungen Tageskarten Gemeinden		35'663.00		36'300		27'002.00
633	Sonstige Transportsysteme	20'492.00				21'485.00	
633.3300.10	Planmässige Abschreibungen Seilbahnen	20'000.00					
633.3634.00	Zinsverzicht zinsloses Dahrlehen Luftseilbahn Schattdorf-Haldi	492.00					
633.3635.00	Beitrag 100-Jahr-Jubiläum Luftseilbahn Schattdorf-Haldi					585.00	
633.3636.10	Beitrag Sanierung Luftseilbahn Witterschwanden-Eggenbergli					20'900.00	

8.1 Erfolgsrechnung nach Funktionen

Konto	Bezeichnung	Rechnung 2023		Budget 2023		Rechnung 2022	
		Aufwand	Ertrag	Aufwand	Ertrag	Aufwand	Ertrag
7	Umweltschutz und Raumordnung	144'156.35	56'075.20	158'100	34'600	132'557.70	77'078.10
710	Wasserversorgung					200.00	
710.3130.00	Dienstleistungen Dritter					200.00	
720	Abwasserbeseitigung, öffentliche Toiletten	3'642.55		4'900		4'539.65	19.00
720.3101.00	Unterhalt und Ersatz Robidog	507.70		1'900		1'539.65	
720.3144.00	Unterhalt öffentliche WC-Anlage	3'134.85		3'000		3'000.00	
720.4260.00	Rückerstattungen und Kostenbeteiligungen Dritter						19.00
730	Abfallwirtschaft	23'227.30	33'900.00	28'400	12'700	24'473.90	56'500.00
730.3101.00	Betriebs- und Verbrauchsmaterial			400			
730.3111.00	Anschaffungen Apparate, Maschinen, Geräte, Fahrzeuge			200			
730.3130.00	Dienstleistungen Dritter	2'265.95		3'400		2'481.65	
730.3130.10	Tierkörperbeseitigung	7'276.90		7'400		7'814.00	
730.3910.00	Interne Verrechnung von Personalaufwand	13'684.45		17'000		14'178.25	
730.4463.00	Gewinnanteil ZAKU		33'900.00		12'700		56'500.00
741	Gewässerverbauungen	8'349.05	8'349.05	10'000	10'000	4'954.20	4'954.20
741.3910.00	Interne Verrechnung von Personalaufwand	8'349.05		10'000		4'954.20	
741.4260.00	Rückerstattungen Gewässer		8'349.05		10'000		4'954.20
771	Friedhof und Bestattung	85'663.85	10'090.00	81'300	10'400	67'969.90	10'780.00
771.3000.00	Tag- und Sitzungsgelder	1'280.00		1'300		1'104.80	
771.3050.10	Sozialversicherungsbeiträge	0.70		100		1.05	
771.3101.00	Betriebs- und Verbrauchsmaterial	2'187.65		2'600		2'315.50	
771.3120.00	Ver- und Entsorgung Liegenschaften Verwaltungsvermögen	991.60		1'200		1'008.70	
771.3130.00	Dienstleistungen Dritter	7'961.10		9'200		9'246.20	
771.3134.00	Versicherungsprämien	465.95		500		460.65	
771.3143.00	Unterhalt Friedhof			34'000			
771.3144.00	Unterhalt Totenkapelle			500		151.85	
771.3181.00	Abschreibungen Forderungsverluste	261.00					
771.3300.30	Planmässige Abschreibungen Tiefbauten	10'100.00		4'400		12'100.00	
771.3300.40	Planmässige Abschreibungen Hochbauten	5'623.80		6'000			
771.3614.00	Entschädigung an Kirchgemeinde	19'854.15		19'000		19'000.00	

8.1 Erfolgsrechnung nach Funktionen

Konto	Bezeichnung	Rechnung 2023		Budget 2023		Rechnung 2022	
		Aufwand	Ertrag	Aufwand	Ertrag	Aufwand	Ertrag
771.3637.00	Bestattungskosten	231.00				4'984.75	
771.3830.30	Zusätzliche Abschreibungen Tiefbauten	24'800.00				15'800.00	
771.3830.40	Zusätzliche Abschreibungen Hochbauten	9'400.00					
771.3910.00	Interne Verrechnung von Personalaufwand	2'506.90		2'500		1'796.40	
771.4240.00	Aufbahrungstaxen		2'280.00		2'600		2'950.00
771.4260.00	Rückerstattungen und Kostenbeteiligungen Dritter		7'810.00		7'800		7'830.00
779	Umweltschutz, Übriges	30.00	3'736.15		1'500	30.00	4'824.90
779.3636.00	Beiträge an private Organisationen ohne Erwerbszweck	30.00				30.00	
779.4630.00	CO2-Rückverteilung		3'736.15		1'500		4'824.90
790	Raumordnung	23'243.60		33'500		30'390.05	
790.3000.00	Amtsentschädigungen, Tag- und Sitzungsgelder	1'360.00		4'700		3'240.00	
790.3050.10	Sozialversicherungsbeiträge	834.20		400		24.20	
790.3130.00	Dienstleistungen Dritter	20'619.40		28'000		26'693.55	
790.3635.00	Beiträge an private Unternehmungen	430.00		400		432.30	

8.1 Erfolgsrechnung nach Funktionen

Konto	Bezeichnung	Rechnung 2023		Budget 2023		Rechnung 2022	
		Aufwand	Ertrag	Aufwand	Ertrag	Aufwand	Ertrag
8	Volkswirtschaft	62'080.15	182'358.85	60'400	177'000	152'675.35	177'802.90
815	Wirtschaftliche Massnahmen Landwirtschaft	2'396.00		2'300		84'891.50	
815.3199.00	Übriger Betriebsaufwand	1'286.00		2'200		861.50	
815.3300.10	Planmässige Abschreibungen Strassen					83'950.00	
815.3636.00	Beiträge an private Organisationen ohne Erwerbszweck	1'110.00		100		80.00	
840	Tourismus	49'997.30	27'161.20	44'400	11'800	45'719.30	17'101.60
840.3000.00	Tag- und Sitzungsgelder	1'960.00		2'800		2'400.00	
840.3050.10	Sozialversicherungsbeiträge	41.40					
840.3102.00	Drucksachen, Publikationen			1'000			
840.3130.00	Dienstleistungen Dritter	174.00		1'600		10'653.95	
840.3134.00	Versicherungsprämien	53.10		100		51.20	
840.3635.10	Beitrag an regionale Tourismusorganisationen	33'229.00		33'200		32'414.15	
840.3636.00	Beiträge an private Organisationen ohne Erwerbszweck	200.00		700		200.00	
840.3636.30	Beitrag Überarbeitung und Neudruck Panoramakarte Schächental	600.00					
840.3636.40	Beitrag an Neubau Unterstand beim Grillplatz Zopfen	5'000.00		5'000			
840.3636.50	Beitrag Renovation Schutzhütte Kinzig-Chulm	8'739.80					
840.4290.00	Kurtaxen		17'821.40		11'800		17'101.60
840.4500.00	Entnahme Beitrag Renovation Schutzhütte Kinzig-Chulm		8'739.80				
840.4500.10	Entnahme Beitrag Überarbeitung und Neudruck Panoramakarte		600.00				
871	Elektrizität		148'193.30		165'200		159'356.30
871.4120.00	Konzessionsgebühr EWA		147'893.30		165'000		159'056.30
871.4451.00	Dividende / Gewinnanteil EWA		300.00		200		300.00
879	Energie, Übriges	9'686.85	7'004.35	13'700		22'064.55	1'345.00
879.3000.00	Tag- und Sitzungsgelder	2'800.00		3'300		5'120.00	
879.3050.10	Sozialversicherungsbeiträge	251.65		300		377.50	
879.3130.00	Dienstleistungen Dritter	4'348.95		5'000		14'482.95	
879.3199.00	Übriger Betriebsaufwand	686.25		3'500		784.10	
879.3634.00	Beitrag Trägerverein Energiestadt	1'600.00		1'600		1'300.00	
879.4260.00	Rückerstattungen und Kostenbeteiligungen Dritter		7'004.35				1'345.00

8.1 Erfolgsrechnung nach Funktionen

Konto	Bezeichnung	Rechnung 2023		Budget 2023		Rechnung 2022	
		Aufwand	Ertrag	Aufwand	Ertrag	Aufwand	Ertrag
9	Finanzen und Steuern	159'433.16	9'552'972.80	171'400	8'897'600	156'418.31	9'148'445.81
910	Steuern	18'628.01	7'270'982.17	28'200	6'855'100	9'137.01	7'017'384.35
910.3180.00	Wertberichtigung auf Forderungen Steuern	-8'680.00		5'000		5'400.00	
910.3181.00	Abschreibungen von Steuern natürliche Personen	25'242.81		14'200		3'681.61	
910.3181.10	Erlasse von Steuern natürliche Personen	2'529.10		5'000			
910.3181.20	Abschreibungen/Erlasse Steuern juristische Personen	-463.90		4'000		55.40	
910.4000.00	Einkommenssteuern natürliche Personen Rechnungsjahr		5'655'120.80		5'668'700		5'621'661.15
910.4000.10	Einkommenssteuern natürliche Personen Vorjahre		249'898.30		51'700		239'610.30
910.4001.00	Vermögenssteuern natürliche Personen Rechnungsjahr		570'448.40		550'000		557'070.25
910.4001.10	Vermögenssteuern natürliche Personen Vorjahre		68'705.10		35'000		58'307.00
910.4002.00	Quellensteuern		169'131.17		88'400		36'156.90
910.4008.00	Kopfsteuern		155'750.00		159'100		160'510.00
910.4009.00	Nachsteuern natürliche Personen		11'124.60		4'900		11'267.70
910.4010.00	Gewinnsteuern juristische Personen Rechnungsjahr		227'483.95		268'000		244'871.15
910.4010.10	Gewinnsteuern juristische Personen Vorjahre		141'517.10		8'500		58'379.75
910.4011.00	Kapitalsteuern juristische Personen Rechnungsjahr		905.80		900		908.90
910.4011.10	Kapitalsteuern juristische Personen Vorjahre		936.95		200		1'351.25
910.4033.00	Hundesteuern		7'060.00		7'100		7'290.00
910.4601.00	Anteil am Ertrag kantonaler Steuern juristische Personen		12'900.00		12'600		20'000.00
930	Finanz- und Lastenausgleich	69'038.00	1'736'117.00	69'000	1'826'300	69'038.00	1'826'387.00
930.3622.72	Beitrag in Zentrumsleistungen	69'038.00		69'000		69'038.00	
930.4621.10	Beitrag aus Ressourcenausgleich		981'185.00		1'024'500		1'024'534.00
930.4621.20	Beitrag aus Bevölkerungslastenausgleich		40'028.00		86'200		86'216.00
930.4621.30	Beitrag aus Landschaftslastenausgleich		223'741.00		216'200		216'195.00
930.4621.50	Beitrag aus Globalbilanzausgleich		491'163.00		499'400		499'442.00
950	Ertragsanteile, Übrige, ohne Zweckbindung		484'944.30		170'900		257'194.05
950.4601.00	Anteil an Grundstückgewinnsteuern		339'854.20		101'700		163'802.50
950.4601.10	Anteil an Erbschafts- und Schenkungssteuern		142'220.00		66'700		90'424.00
950.4601.20	Anteil an Wirtschafts-/Getränkeverkaufstaxen		2'870.10		2'500		2'967.55

8.1 Erfolgsrechnung nach Funktionen

Konto	Bezeichnung	Rechnung 2023		Budget 2023		Rechnung 2022	
		Aufwand	Ertrag	Aufwand	Ertrag	Aufwand	Ertrag
961	Zinsen	33'890.75	39'623.63	36'200	40'500	18'289.45	42'225.31
961.3400.00	Zinsen laufende Verbindlichkeiten	5'690.75		8'000		3'605.85	
961.3401.00	Verzinsung Finanzverbindlichkeiten	28'200.00		28'200		14'683.60	
961.4401.00	Zinsen Forderungen und Kontokorrente		1'868.03		3'200		4'961.71
961.4409.00	Übrige Zinsen von Finanzvermögen		502.00		500		502.00
961.4450.00	Zinsverzicht zinsloses Dahrlehen Luftseilbahn Schattdorf-Haldi		492.00				
961.4940.10	Interne Verzinsung Finanzliegenschaften		36'761.60		36'800		36'761.60
963	Liegenschaften des Finanzvermögens	37'876.40	19'822.50	38'000	4'800	37'499.85	4'822.50
963.3430.00	Baulicher Unterhalt Gebäude	268.25		500		96.75	
963.3439.00	Energie, Wasser und Entsorgung	613.80		500		411.40	
963.3439.10	Versicherungsprämien	232.75		200		230.10	
963.3940.00	Interne Verrechnung von Zinsen	36'761.60		36'800		36'761.60	
963.4411.00	Gewinn aus Verkauf Finanzvermögen		15'000.00				
963.4430.00	Pacht- und Mietzinse Liegenschaften		4'822.50		4'800		4'822.50
969	Finanzvermögen, n.a.g.		1'483.20			22'454.00	432.60
969.3440.00	Wertberichtigungen Wertschriften Finanzvermögen					22'454.00	
969.4420.00	Dividenden Finanzvermögen		329.60				432.60
969.4440.00	Wertberichtigungen Wertschriften Finanzvermögen		1'153.60				

8.2 Erfolgsrechnung nach Artengliederung

Konto	Bezeichnung	Rechnung 2023		Budget 2023		Rechnung 2022	
		Aufwand	Ertrag	Aufwand	Ertrag	Aufwand	Ertrag
3	Aufwand	12'163'320.50		12'011'800		11'758'421.49	
30	Personalaufwand	7'018'952.75		7'006'100		6'905'113.70	
300	Behörden, Kommissionen und Richter	230'320.00		230'600		224'894.80	
301	Löhne des Verwaltungs- und Betriebspersonals	1'816'794.75		1'824'000		1'724'395.30	
302	Löhne der Lehrpersonen	3'754'303.65		3'720'200		3'743'841.20	
305	Arbeitgeberbeiträge	1'126'642.10		1'125'000		1'136'801.45	
306	Arbeitgeberleistungen	50'276.00		51'300		28'488.00	
309	Übriger Personalaufwand	40'616.25		55'000		46'692.95	
31	Sach- und übriger Betriebsaufwand	1'676'350.00		2'057'800		1'662'448.94	
310	Material- und Warenaufwand	265'550.23		319'900		247'838.09	
311	Nicht aktivierbare Anlagen	201'562.20		240'000		202'829.45	
312	Ver- und Entsorgung Liegenschaften Verwaltungsvermögen	143'933.45		139'300		117'783.35	
313	Dienstleistungen und Honorare	542'282.32		650'000		590'453.69	
314	Baulicher und betrieblicher Unterhalt	200'774.65		323'100		264'283.30	
315	Unterhalt Mobilien und immaterielle Anlagen	118'258.25		122'100		94'328.60	
316	Mieten, Leasing, Pachten, Benützungskosten	63'640.30		63'200		62'929.05	
317	Spesenentschädigungen	54'579.29		95'600		47'446.00	
318	Wertberichtigungen auf Forderungen	36'718.71		46'600		-20'544.99	
319	Übriger Betriebsaufwand	49'050.60		58'000		55'102.40	
33	Abschreibungen Verwaltungsvermögen	307'660.45		369'200		426'356.65	
330	Abschreibungen Sachanlagen Verwaltungsvermögen	307'660.45		369'200		426'356.65	
34	Finanzaufwand	35'005.55		37'400		41'481.70	
340	Zinsaufwand	33'890.75		36'200		18'289.45	
343	Liegenschaftenaufwand Finanzvermögen	1'114.80		1'200		738.25	
344	Wertberichtigungen Anlagen Finanzvermögen					22'454.00	
35	Einlagen in Spezialfinanzierungen und Fonds	13'100.00		15'900		11'600.00	
350	Einlagen in Spezialfinanzierungen und Fonds des Fremdkapitals	4'500.00		4'500		4'500.00	
351	Einlagen in Spezialfinanzierungen und Fonds des Eigenkapitals	8'600.00		11'400		7'100.00	

8.2 Erfolgsrechnung nach Artengliederung

Konto	Bezeichnung	Rechnung 2023		Budget 2023		Rechnung 2022	
		Aufwand	Ertrag	Aufwand	Ertrag	Aufwand	Ertrag
36	Transferaufwand	2'320'564.75		2'222'700		2'148'658.35	
361	Entschädigungen an öffentliche Gemeinwesen	480'451.85		497'900		381'947.00	
362	Finanz- und Lastenausgleich	69'038.00		69'000		69'038.00	
363	Beiträge an öffentliche Gemeinwesen und Dritte	1'771'074.90		1'655'800		1'697'673.35	
38	Ausserordentlicher Aufwand	500'000.00				300'000.00	
383	Zusätzliche Abschreibungen	500'000.00				300'000.00	
39	Interne Verrechnungen	291'687.00		302'700		262'762.15	
391	Dienstleistungen	170'434.35		174'900		149'486.05	
393	Betriebs- und Verwaltungskosten	84'491.05		91'000		76'514.50	
394	Kalkulatorische Zinsen und Finanzaufwand	36'761.60		36'800		36'761.60	

8.2 Erfolgsrechnung nach Artengliederung

Konto	Bezeichnung	Rechnung 2023		Budget 2023		Rechnung 2022	
		Aufwand	Ertrag	Aufwand	Ertrag	Aufwand	Ertrag
4	Ertrag		12'430'166.09		11'594'600		11'930'057.72
40	Fiskalertrag		7'258'082.17		6'842'500		6'997'384.35
400	Direkte Steuern natürliche Personen		6'880'178.37		6'557'800		6'684'583.30
401	Direkte Steuern juristische Personen		370'843.80		277'600		305'511.05
403	Besitz- und Aufwandsteuern		7'060.00		7'100		7'290.00
41	Regalien und Konzessionen		147'893.30		165'000		159'056.30
412	Konzessionen		147'893.30		165'000		159'056.30
42	Entgelte		416'422.79		345'300		379'126.31
420	Ersatzabgaben		55'016.05		60'200		55'907.45
421	Gebühren für Amtshandlungen		22'924.50		30'300		35'920.20
424	Benützungsgebühren und Dienstleistungen		38'034.45		40'200		41'161.61
426	Rückerstattungen		282'026.39		202'800		227'365.45
427	Bussen		600.00				1'670.00
429	Übrige Entgelte		17'821.40		11'800		17'101.60
44	Finanzertrag		117'389.13		73'100		118'625.31
440	Zinsertrag		2'370.03		3'700		5'463.71
441	Realisierte Gewinne Finanzvermögen		15'000.00				
442	Beteiligungsertrag Finanzvermögen		329.60				432.60
443	Liegenschaftenertrag Finanzvermögen		4'822.50		4'800		4'822.50
444	Wertberichtigungen Anlagen Finanzvermögen		1'153.60				
445	Finanzerträge aus Darlehen und Beteiligungen Verwaltungsvermögen		1'322.00		1'100		830.00
446	Finanzertrag von öffentlichen Unternehmungen		33'900.00		12'700		56'500.00
447	Liegenschaftenertrag Verwaltungsvermögen		58'491.40		50'800		50'576.50
45	Entnahmen aus Spezialfinanzierungen und Fonds		49'212.10		27'300		11'010.50
450	Entnahmen aus Spezialfinanzierungen und Fonds des Fremdkapitals		17'268.65		8'600		3'825.20
451	Entnahmen aus Spezialfinanzierungen und Fonds des Eigenkapitals		31'943.45		18'700		7'185.30

8.2 Erfolgsrechnung nach Artengliederung

Konto	Bezeichnung	Rechnung 2023		Budget 2023		Rechnung 2022	
		Aufwand	Ertrag	Aufwand	Ertrag	Aufwand	Ertrag
46	Transferertrag		4'149'479.60		3'838'700		4'002'092.80
460	Ertragsanteile von Dritten		497'844.30		183'500		277'194.05
461	Entschädigungen von öffentlichen Gemeinwesen		83'313.00		72'600		120'178.00
462	Finanz- und Lastenausgleich		1'736'117.00		1'826'300		1'826'387.00
463	Beiträge von öffentlichen Gemeinwesen und Dritten		1'832'205.30		1'756'300		1'778'333.75
49	Interne Verrechnungen		291'687.00		302'700		262'762.15
491	Dienstleistungen		170'434.35		174'900		149'486.05
493	Betriebs- und Verwaltungskosten		84'491.05		91'000		76'514.50
494	Kalkulatorische Zinsen und Finanzaufwand		36'761.60		36'800		36'761.60

8.3 Investitionsrechnung nach Funktionen

Konto	Bezeichnung	Rechnung 2023		Budget 2023		Rechnung 2022	
		Ausgaben	Einnahmen	Ausgaben	Einnahmen	Ausgaben	Einnahmen
	Investitionsrechnung	545'626.35	173'551.45	165'300		813'763.20	322.00
	Nettoinvestitionen		372'074.90		165'300		813'441.20
1	Öffentliche Ordnung und Sicherheit					286'800.00	322.00
150	Feuerwehr					286'800.00	322.00
150.5030.02	Beitrag Löschwasserversorgung Neubau Reservoir Schranen					286'800.00	
150.6310.00	Kantonsbeiträge						322.00
2	Bildung	87'612.40	31'250.00			406'618.05	
217	Schulliegenschaften	87'612.40	31'250.00			406'618.05	
217.5040.09	Ersatz Heizung Schulhaus Spielmatt 1	87'612.40				350'723.15	
217.5040.12	Ersatz Beleuchtung Sporthalle					55'894.90	
217.6310.00	Kantonsbeiträge		31'250.00				
3	Kultur, Sport und Freizeit	107'575.50	71'380.60	15'300		21'910.60	
312	Denkmalpflege und Heimatschutz	7'919.95		15'300		21'910.60	
312.5000.00	Sanierung historische Natursteinmauern	7'919.95		15'300		21'910.60	
342	Freizeit	99'655.55	71'380.60				
342.5010.20	Beitrag Sanierung IVS-Weg Mätteli-Hinter Spiss	99'655.55					
342.6310.00	Kantonsbeiträge		30'660.35				
342.6360.00	Rückerstattungen Dritter		40'720.25				
6	Verkehr	293'815.65	55'920.85	90'000		14'484.55	
615	Gemeindestrassen	143'815.65	55'920.85	90'000		14'484.55	
615.5010.10	Instandstellung Staldengasse und Neubau Rampe zum Friedhof	143'815.65				14'484.55	
615.5010.02	Ersatzbeschaffung Gemeindefahrzeug Nissan King			90'000			
615.6300.00	Bundesbeiträge		22'828.00				
615.6310.00	Kantonsbeiträge		33'092.85				

8.3 Investitionsrechnung nach Funktionen

Konto	Bezeichnung	Rechnung 2023		Budget 2023		Rechnung 2022	
		Ausgaben	Einnahmen	Ausgaben	Einnahmen	Ausgaben	Einnahmen
633	Sonstige Transportsysteme	150'000.00					
633.5450.00	Darlehen Luftseilbahn Schattdorf Haldi Projekt "7x24"	130'000.00					
633.5650.10	A-fonds-perdu-Beitrag Luftseilbahn Schattdorf Haldi Projekt "7x24"	20'000.00					
7	Umweltschutz und Raumordnung	56'622.80	15'000.00	60'000			
720	Abwasserbeseitigung, öffentliche Toiletten		15'000.00				
720.6040.00	Verkauf 1/2-Miteigentumsanteil öffentliche WC-Anlage		15'000.00				
771	Friedhof und Bestattung	56'622.80		60'000			
771.5040.00	Ersatzbeschaffung Katafalke und 2 neue Scherenhubwagen Totenkapelle	56'622.80		60'000			
8	Volkswirtschaft					83'950.00	
815	Wirtschaftliche Massnahmen Landwirtschaft					83'950.00	
815.5660.01	Beitrag Güterweg Acherberg					48'600.00	
815.5660.04	Beitrag Güterwege Riedlig-Portmattli-Stein-Plangg und Bieler-V. Bachli-H. Bachli					35'350.00	

8.4 Investitionsrechnung nach Artengliederung

Konto	Bezeichnung	Rechnung 2023		Budget 2023		Rechnung 2022	
		Ausgaben	Einnahmen	Ausgaben	Einnahmen	Ausgaben	Einnahmen
	Investitionsrechnung	545'626.35	173'551.45	165'300		813'763.20	322.00
5	Investitionsausgaben	545'626.35		165'300		813'763.20	
50	Sachanlagen	395'626.35		165'300		729'813.20	
500	Grundstücke	7'919.95		15'300		21'910.60	
501	Strassen und Verkehrswege	243'471.20				14'484.55	
503	Übriger Tiefbau					286'800.00	
504	Hochbauten	144'235.20		60'000		406'618.05	
506	Mobilien			90'000			
54	Darlehen	130'000.00					
545	Private Unternehmungen	130'000.00					
56	Eigene Investitionsbeiträge	20'000.00				83'950.00	
565	Private Unternehmungen	20'000.00					
566	Private Organisationen ohne Erwerbszweck					83'950.00	
6	Investitionseinnahmen		173'551.45				322.00
60	Übertragungen von Sachanlagen in das Finanzvermögen		15'000.00				
604	Übertragungen von Hochbauten		15'000.00				
63	Investitionsbeiträge für eigene Rechnung		158'551.45				322.00
630	Bund		22'828.00				
631	Kantone und Konkordate		95'003.20				322.00
636	Private Organisationen ohne Erwerbszweck		40'720.25				

8.5 Bilanz detailliert

Konto	Bezeichnung	01. Januar 2023	Veränderung		31. Dezember 2023
			Zuwachs	Abgang	
1	Aktiven	7'794'949.56	25'219'238.63	24'534'524.75	8'479'663.44
10	Finanzvermögen	3'818'251.01	24'644'127.73	23'538'828.30	4'923'550.44
100	Flüssige Mittel und kurzfristige Geldanlagen	2'074'059.51	16'557'281.80	15'883'701.68	2'747'639.63
1000	Kasse	20'841.45	53'563.65	70'346.15	4'058.95
1000.01	Kasse	20'841.45	53'563.65	70'346.15	4'058.95
1001	Post	1'055'420.74	9'818'317.91	10'103'914.52	769'824.13
1001.01	Postfinance Geschäftskonto CH11 0900 0000 6000 7289 1	1'055'420.74	9'818'317.91	10'103'914.52	769'824.13
1002	Bank	997'797.32	6'685'400.24	5'709'441.01	1'973'756.55
1002.01	RBS Kontokorrent CH72 8080 8005 4533 1659 5	426'702.66	3'993'967.95	3'004'850.27	1'415'820.34
1002.02	Credit Suisse Kontokorrent CH84 0483 5036 1100 3100 0	9'073.37		83.60	8'989.77
1002.03	Urner Kantonalbank Örk-Konto CH19 0078 5001 8405 4129 4	450'067.30	2'679'607.50	2'688'802.20	440'872.60
1002.04	Urner Kantonalbank Sparkonto CH23 0078 5000 0756 6444 0	439.80	3.00		442.80
1002.05	RBS Anlagesparkonto CH64 8080 8005 1454 6657 8	581.44	2.18		583.62
1002.06	UKB Vereinskonto Hauswirtschaft CH39 0078 5008 3094 5027 3	3'610.65	124.35		3'735.00
1002.07	RBS Sparkonto Textiles Gestalten CH49 8080 8001 2480 4584 2	7'932.90		714.81	7'218.09
1002.08	UKB Sparkonto Aufforstung Steizug CH48 0078 5000 0751 1448 5	21'512.05	145.20		21'657.25
1002.09	RBS Kontokorrent Koordination Feuerwehr Schächental CH54 8080 8007 6436 2212 1	19'822.11	4'500.00	8'902.25	15'419.86
1002.10	RBS Sparkonto Stadler Emma sel. CH72 8080 8004 7171 8398 3	779.29	46.68		825.97
1002.20	RBS Abrechnungskonto Stadler Emma sel. CH63 8080 8005 2025 2927 1	24'756.72	675.88	236.98	25'195.62
1002.21	RBS Sparkonto Tourismus CH50 8080 8009 0760 8773 5	5'857.01	22.01		5'879.02
1002.22	RBS Sparkonto Kurtaxe CH90 8080 8004 2101 3138 8	17'915.55	67.33		17'982.88
1002.27	RBS Sparkonto Baldelli Angelina CH61 8080 8002 4308 8719 7	3'872.54	1'863.00	5'735.54	
1002.28	RBS Abrechnungskonto CH25 8080 8008 7185 0971 3	2'862.56	329.60	115.36	3'076.80
1002.29	RBS Sparkonto Gerig Linda CH85 8080 8006 4037 2042 1	1'626.37	2'376.29		4'002.66
1002.30	RBS Sparkonto Arnold Yvonne CH20 8080 8004 5427 1101 9	385.00	1'284.26		1'669.26
1002.31	RBS Sparkonto Herger Sarina CH56 8080 8003 3992 7863 9		385.01		385.01

8.5 Bilanz detailliert

Konto	Bezeichnung	01. Januar 2023	Veränderung		31. Dezember 2023
			Zuwachs	Abgang	
101	Forderungen	174'791.08	8'011'946.33	7'570'466.32	616'271.09
1010	Forderungen Lieferungen und Leistungen Dritten	274'624.57	783'072.22	449'537.00	608'159.79
1010.01	Forderungen Sammelkonto	290'689.57	783'072.22	443'417.00	630'344.79
1010.99	Wertberichtigung auf Forderungen	-16'065.00		6'120.00	-22'185.00
1011	Kontokorrente mit Dritten	-57'299.75	7'138'854.90	7'050'299.11	31'256.04
1011.11	Steuerforderungen natürliche und juristische Personen	-57'299.75	7'138'854.90	7'050'299.11	31'256.04
1012	Steuerforderungen	-39'405.00	15'740.00	7'245.00	-30'910.00
1012.02	Hundesteuern	195.00	7'060.00	7'245.00	10.00
1012.99	Wertberichtigung auf Forderungen Steuern	-39'600.00	8'680.00		-30'920.00
1015	Interne Kontokorrente	-3'618.60	73'781.65	62'895.35	7'267.70
1015.01	Durchgangskonto	-5'719.00	59'665.75	47'971.75	5'975.00
1015.02	Bau-Publikationen Amtsblatt	2'100.40	5'681.90	6'333.60	1'448.70
1015.04	Durchgangskonto Poststelle Bürglen		8'434.00	8'434.00	
1015.05	Durchgangskonto Spartageskarte Gemeinde			156.00	-156.00
1019	Übrige Forderungen	489.86	497.56	489.86	497.56
1019.10	Forderungen Verrechnungssteuer	489.86	497.56	489.86	497.56
104	Aktive Rechnungsabgrenzungen	69'660.30	57'113.20	69'660.30	57'113.20
1041	Sach- und übriger Betriebsaufwand	69'660.30	57'113.20	69'660.30	57'113.20
1041.01	Transitorische Aktiven	69'660.30	57'113.20	69'660.30	57'113.20
107	Langfristige Finanzanlagen	99'300.12	2'786.40		102'086.52
1070	Aktien und Anteilscheine	19'052.00	1'153.60		20'205.60
1070.01	Aktie Dätwyler Holding AG	18'952.00	1'153.60		20'105.60
1070.02	Anteilschein GLB Uri	100.00			100.00

8.5 Bilanz detailliert

Konto	Bezeichnung	01. Januar 2023	Veränderung		31. Dezember 2023
			Zuwachs	Abgang	
1071	Verzinsliche Anlagen	9'800.00			9'800.00
1071.10	Inhaber Schuldbriefe	9'800.00			9'800.00
1079	Übrige langfristige Finanzanlagen	70'448.12	1'632.80		72'080.92
1079.15	Raiffeisen Futura - Pension Invest Balanced -A- Stadler Emma sel.	23'014.72	837.20		23'851.92
1079.16	Raiffeisen Futura - Pension Invest Yield -A- Stadler Emma sel.	22'433.40	795.60		23'229.00
1079.19	Termingeldanlage 1.0% Stadler Emma sel. 31.12.22-31.12.25	25'000.00			25'000.00
108	Sachanlagen Finanzvermögen	1'400'440.00	15'000.00	15'000.00	1'400'440.00
1080	Grundstücke Finanzvermögen	1'400'440.00			1'400'440.00
1080.01	Liegenschaft Spielmatte	619'780.00			619'780.00
1080.02	Liegenschaft Wiligermätteli	780'660.00			780'660.00
1084	Gebäude Finanzvermögen		15'000.00	15'000.00	
1084.01	Öffentliche WC-Anlagen (1/2-Miteigentumsanteil)		15'000.00	15'000.00	
14	Verwaltungsvermögen	3'976'698.55	575'110.90	995'696.45	3'556'113.00
140	Sachanlagen Verwaltungsvermögen	2'768'398.55	425'110.90	975'696.45	2'217'813.00
1400	Grundstücke Verwaltungsvermögen	32'201.00	107'575.50	87'875.50	51'901.00
1400.01	Öffentliche Anlagen	1.00			1.00
1400.05	Sanierung historische Natursteinmauern	32'200.00	7'919.95	9'719.95	30'400.00
1400.06	Sanierung IVS-Weg Mätteli-Hinter Spiss		99'655.55	78'155.55	21'500.00
1401	Stassen und Verkehrswege Verwaltungsvermögen	291'901.00	158'300.20	150'900.20	299'301.00
1401.01	Gemeindestrassen	1.00			1.00
1401.09	Sanierung Langmattgasse	50'400.00		12'100.00	38'300.00
1401.10	Sanierung Schächenwaldstrasse	28'400.00		6'900.00	21'500.00
1401.11	Sanierung obere Feldgasse (Abschnitt Gosmergasse-obere Strassermatte)	20'700.00		5'000.00	15'700.00
1401.12	Sanierung Schulweg	27'700.00		6'600.00	21'100.00
1401.13	Sanierung Gosmertalweg 1. Bauetappe	77'900.00		18'800.00	59'100.00
1401.14	Ersatz Überbau Brücke Holdenbach	86'800.00		20'900.00	65'900.00

8.5 Bilanz detailliert

Konto	Bezeichnung	01. Januar 2023	Veränderung		31. Dezember 2023
			Zuwachs	Abgang	
1401.15	Instandstellung Staldengasse und Neubau Rampe zum Friedhof		158'300.20	80'600.20	77'700.00
1403	Übrige Tiefbauten Verwaltungsvermögen	385'700.00		92'900.00	292'800.00
1403.01	Friedhof	56'200.00		13'500.00	42'700.00
1403.04	Einbau Rampe Feld O+S und Oberflächensanierung Feld P	89'000.00		21'400.00	67'600.00
1403.05	Beitrag Löschwasserversorgung Reservoir Schranken	240'500.00		58'000.00	182'500.00
1404	Hochbauten Verwaltungsvermögen	2'012'411.00	159'235.20	610'736.20	1'560'910.00
1404.01	Knabenschulhaus	24'400.00		6'400.00	18'000.00
1404.02	Spielmattschulhaus	1.00			1.00
1404.03	Schulhaus Schiesshausmatte	1.00			1.00
1404.04	Sporthalle mit Zivilschutzanlage	3'600.00		1'100.00	2'500.00
1404.05	Aula	1.00			1.00
1404.06	Kindergärten Dorf	1.00			1.00
1404.07	Totenkapelle	1.00	56'622.80	15'023.80	41'600.00
1404.09	Gemeindekanzlei	124'200.00		33'000.00	91'200.00
1404.10	Mehrzweckanlage Haldi	1.00			1.00
1404.11	Feuerwehrlokal mit Räumlichkeiten Jugendlökal	12'000.00		3'200.00	8'800.00
1404.12	Alters- und Pflegeheim Gosmergartä	1.00			1.00
1404.13	Kinderspielplatz Spielmatte	1.00			1.00
1404.14	Sportplatz	1.00			1.00
1404.15	Pausenplatz	1.00			1.00
1404.16	Schutzhütte Kinzig (Bürglen Tourismus)	1.00			1.00
1404.18	Planung Sanierung Schulhaus Schiesshausmatte, Gemeindehaus, Sporthalle	17'300.00		4'600.00	12'700.00
1404.19	Sanierung Oberstufenschulhaus, Sporthalle, Hauswirtschaft	1'417'100.00		376'300.00	1'040'800.00
1404.20	Sanierung Zimmerbeleuchtungen Spielmatt 2	33'600.00		9'000.00	24'600.00
1404.21	Sanierung Sporthallenboden	50'100.00		13'300.00	36'800.00
1404.22	Ersatz Heizung Schulhaus Spielmatt 1	284'700.00	87'612.40	121'812.40	250'500.00
1404.23	Ersatz Beleuchtung Sporthalle	45'400.00		12'000.00	33'400.00
1404.24	Öffentliche WC-Anlagen (1/2-Miteigentumsanteil)		15'000.00	15'000.00	
1406	Mobilien Verwaltungsvermögen	31'701.00		18'800.00	12'901.00
1406.01	Mobiliar und Maschinen	1.00			1.00
1406.10	Anteil Neu-/Ersatzanschaffung Feuerwehr-Fahrzeug Haldi	6'900.00		4'100.00	2'800.00
1406.11	Neubeschaffung Mannschaftstransporter Feuerwehr	24'800.00		14'700.00	10'100.00

8.5 Bilanz detailliert

Konto	Bezeichnung	01. Januar 2023	Veränderung		31. Dezember 2023
			Zuwachs	Abgang	
1407	Anlagen im Bau Verwaltungsvermögen	14'484.55		14'484.55	
1407.03	Instandstellung Staldengasse und Neubau Rampe zum Friedhof	14'484.55		14'484.55	
144	Darlehen Verwaltungsvermögen		130'000.00		130'000.00
1445	Darlehen an private Unternehmungen		130'000.00		130'000.00
1445.01	Darlehen Luftseilbahn Schattdorf Haldi Projekt "7x24"		130'000.00		130'000.00
145	Beteiligungen, Grundkapitalien	1'208'300.00			1'208'300.00
1454	Beteiligungen an öffentlichen Unternehmungen	1'201'300.00			1'201'300.00
1454.01	Aktien Auto AG Uri	9'000.00			9'000.00
1454.02	Aktien Lisag AG	5'300.00			5'300.00
1454.03	Aktien EWA	2'000.00			2'000.00
1454.04	Aktien Abwasser Uri	1'183'000.00			1'183'000.00
1454.05	Aktien Uri Tourismus AG	2'000.00			2'000.00
1455	Beteiligungen an privaten Unternehmungen	7'000.00			7'000.00
1455.02	Anteilscheine LSB Haldi	2'000.00			2'000.00
1455.04	Aktien Alpkäserei Urnerboden AG	1'000.00			1'000.00
1455.05	Aktien Biel-Kinzig AG	2'800.00			2'800.00
1455.06	Genossenschafts-Anteil Raiffeisenbank Schächental	200.00			200.00
1455.07	Aktie Basis 57 nachhaltige Wassernutzung AG	1'000.00			1'000.00
146	Investitionsbeiträge		20'000.00	20'000.00	
1465	Investitionsbeiträge an private Unternehmungen		20'000.00	20'000.00	
1465.01	A-fonds-perdu-Beitrag Luftseilbahn Schattdorf Haldi Projekt "7x24"		20'000.00	20'000.00	

8.5 Bilanz detailliert

Konto	Bezeichnung	01. Januar 2023	Veränderung		31. Dezember 2023
			Zuwachs	Abgang	
2	Passiven	7'794'949.56	8'644'900.95	7'960'187.07	8'479'663.44
20	Fremdkapital	3'963'174.78	8'325'574.35	7'918'613.39	4'370'135.74
200	Laufende Verbindlichkeiten	347'999.26	8'016'285.76	7'597'514.89	766'770.13
2000	Laufende Verbindlichkeiten aus Lieferungen und Leistungen von Dritten	360'281.60	5'904'297.75	5'502'125.95	762'453.40
2000.01	Kreditoren Sammelkonto	360'281.60	5'904'297.75	5'502'125.95	762'453.40
2001	Kontokorrente mit Dritten	-18'166.25	2'106'079.45	2'089'653.40	-1'740.20
2001.50	Ausgleichskasse	-17'263.15	862'357.90	846'834.95	-1'740.20
2001.51	Unfallversicherung	-532.30	76'462.10	75'929.80	
2001.52	Pensionskasse Uri		1'149'003.30	1'149'003.30	
2001.53	Krankentaggeldversicherung	-370.80	18'256.15	17'885.35	
2005	Interne Kontokorrente	5'883.91	5'908.56	5'735.54	6'056.93
2005.02	Spareinlage Lernende	5'883.91	5'908.56	5'735.54	6'056.93
204	Passive Rechnungsabgrenzung	312'196.25	304'699.25	312'196.25	304'699.25
2041	Sach- und übriger Betriebsaufwand	312'196.25	304'699.25	312'196.25	304'699.25
2041.01	Transitorische Passiven	312'196.25	304'699.25	312'196.25	304'699.25
205	Kurzfristige Rückstellungen	47'824.25			47'824.25
2051	Kurzfristige Rückstellungen andere Ansprüche des Personals	47'824.25			47'824.25
2051.01	Rückstellungen Entschädigungen	47'824.25			47'824.25
206	Langfristige Finanzverbindlichkeiten	3'000'000.00			3'000'000.00
2064	Darlehen, Schuldscheine	3'000'000.00			3'000'000.00
2064.01	Darlehen Raiffeisenbank Schächental	3'000'000.00			3'000'000.00

8.5 Bilanz detailliert

Konto	Bezeichnung	01. Januar 2023	Veränderung		31. Dezember 2023
			Zuwachs	Abgang	
208	Langfristige Rückstellungen	36'011.00			36'011.00
2085	Langfristige Rückstellungen aus übriger betrieblicher Tätigkeit	36'011.00			36'011.00
2085.00	Rückstellungen für Pflegerestkosten	36'011.00			36'011.00
209	Verbindlichkeiten gegenüber Spezialfinanzierungen und Fonds im Fremdkapital	219'144.02	4'589.34	8'902.25	214'831.11
2090	Verbindlichkeiten gegenüber Spezialfinanzierungen im Fremdkapital	219'144.02	4'589.34	8'902.25	214'831.11
2090.01	Zusammenarbeit Feuerwehr Schächental	19'822.11	4'500.00	8'902.25	15'419.86
2090.02	Bürglen Tourismus	23'773.56	89.34		23'862.90
2090.10	Ersatzabgaben Schutzraumbauten	175'548.35			175'548.35
29	Eigenkapital	3'831'774.78	277'902.40	149.48	4'109'527.70
291	Fonds im Eigenkapital	556'849.59	11'056.81	149.48	567'756.92
2910	Fonds im Eigenkapital	410'685.61	8'600.00		419'285.61
2910.10	Parkplätze	405'979.51	8'600.00		414'579.51
2910.11	Spiel- und Ruheflächen	4'706.10			4'706.10
2911	Legate und Stiftungen ohne eigene Rechtspersönlichkeit im Eigenkapital	146'163.98	2'456.81	149.48	148'471.31
2911.01	Muheim'scher Weihnachtsfonds	3'703.30			3'703.30
2911.02	Schenkung Stadler Emma sel.	96'027.88	2'311.61	149.48	98'190.01
2911.03	Verbauung Steizug	21'512.05	145.20		21'657.25
2911.04	Schenkungen Totenkapelle	9'300.00			9'300.00
2911.05	Rutschverbauung/Aufforstung Riedlig	15'620.75			15'620.75
299	Bilanzüberschuss/-fehlbetrag	3'274'925.19	266'845.59		3'541'770.78
2999	Kumuliertes Ergebnis der Vorjahre	3'274'925.19	266'845.59		3'541'770.78
2999.01	Kumuliertes Ergebnis der Vorjahre	3'274'925.19	266'845.59		3'541'770.78